



# RELATÓRIO E CONTAS DE GERÊNCIA DO ANO DE 2021

# CONVOCATÓRIA

Nos termos do art.º 8.º e do Parágrafo Segundo do art.º 10.º dos **Estatutos da ARBI - Associação de Regantes e Beneficiários de Idanha-a-Nova**, Pessoa Coletiva de Direito Público, com sede na Rua Dr. Pedro Camacho Vieira, n.º 76, freguesia do Ladoeiro, concelho de Idanha-a-Nova, com o Número de Identificação de Pessoa Coletiva 501 093 877, e do n.º 4 do art.º 10.º do Decreto Regulamentar número 84/82, de 4 de Novembro de 1982, convoco a Assembleia-Geral desta Associação, em Sessão Ordinária, para o dia **21 de Abril de 2022**, para as **14 horas e 30 minutos**, na sala de Sessões desta Associação de Regantes, freguesia do Ladoeiro, concelho de Idanha-a-Nova, com a seguinte Ordem de Trabalhos:

- 1. APRECIÇÃO, DISCUSSÃO E VOTAÇÃO DA CONTA DE GERÊNCIA DO ANO DE 2021;**
- 2. APRESENTAÇÃO, DISCUSSÃO E VOTAÇÃO DA PROPOSTA SOBRE A APLICAÇÃO DO RESULTADO LÍQUIDO APURADO;**
- 3. OUTROS ASSUNTOS DE INTERESSE PARA A ASSOCIAÇÃO DE REGANTES E ASSOCIADOS.**

Se à hora marcada não se encontrarem presentes o número de sócios necessários ao funcionamento da Sessão, funcionará a mesma uma hora depois com qualquer número de sócios, e com a mesma Ordem de Trabalhos.

**NOTA I:** Em cumprimento do artigo 12.º do Decreto Regulamentar n.º 84/82 de 4 de Novembro, nesta data, foram afixados na sede social desta Associação, todos os documentos relativos às questões a submeter à apreciação da Assembleia Geral, onde poderão ser consultados a partir da data desta convocatória, durante as horas de expediente.  
- A todos os Associados serão entregues na sede social, sem quaisquer custos, cópias dos documentos a submeter à sua apreciação na reunião da Assembleia Geral.

**NOTA II:** - Todos os associados com documentos de representação deverão fazer a validação dos mesmos, antes do início da sessão.

**COVID-19:** Serão obrigatoriamente cumpridas as regras estabelecidas na legislação em vigor à data da reunião da Assembleia Geral, nomeadamente, as inerentes à prevenção da COVID-19.

Ladoeiro, 07 de Abril de 2022

**O PRESIDENTE DA MESA DA ASSEMBLEIA-GERAL,**



Eng.º Álvaro José Cachucho Rocha

## **ALVARÁ DE 14 DE AGOSTO DE 1947**

Área Beneficiada .... < | Taxa de Conservação..... 8.237,0210 Hectares  
| Taxa de Exploração.....3.648,6600 Hectares

### **FREGUESIAS:**

IDANHA-A-NOVA  
LADOEIRO  
MALPICA DO TEJO  
ZEBREIRA

### **CONCELHOS:**

CASTELO BRANCO  
IDANHA-A-NOVA

### **DISTRITO:**

CASTELO BRANCO

## **SEDE**

Rua Dr. Pedro Camacho Vieira, N° 76  
Ladoeiro  
6060 – 259 LADOEIRO

Telefone: 277 927 204  
Telefax.: 277 927 224

E-Mail: [secretaria@arbi.pt](mailto:secretaria@arbi.pt)  
[geral@arbi.pt](mailto:geral@arbi.pt)

**Contribuinte nº. 501 093 877**

## **CORPOS SOCIAIS**

### **TRIÉNIO 2021 / 2023**

#### **ASSEMBLEIA-GERAL**

<b>Presidente</b>	- Álvaro José Cachucho Rocha
<b>Vice-Presidente</b>	- Nuno Miguel Ramos Filipe
<b>Secretários</b>	- Sebastião Marques Quarenta - Pedro Filipe Ribeiro Guerra

#### **DIRECÇÃO**

<b>Presidente</b>	- Paulo José Nunes Tomé
<b>Vogal Substituto</b>	- Duarte da Cunha Monteiro Correia
<b>Vogais</b>	- Rui Carlos Viegas Lince - David Carlos Araújo de Carvalho - Luís de Melo Giraldes Pereira de Figueiredo
<b>Vogais Suplentes</b>	- Arlindo Fernandes Cardosa da Silva - Manuel Vaz Lourenço - João Aleixo Sobreiro Martins - Jesus Zamora Jiménez - Ricardo Jorge Afonso Couchinho

#### **JÚRI AVINDOR**

<b>Presidente – DRAPC</b>	- Joaquim José da Costa Nunes Ribeiro
<b>Jurados</b>	- Paulo José Valente da Cunha - Sali Simões Soares



# ASSOCIAÇÃO DE REGANTES E BENEFICIÁRIOS DE IDANHA-A-NOVA

*Obra de Rega da Campina de Idanha*

*Albufeira Marechal Carmona*

## **RELATÓRIO DA CAMPANHA DE REGA, CARTA AGRÍCOLA DO ANO DE 2020/2021 E ELEMENTOS ESTATÍSTICOS REFERENTES A 2021**

Rua Dr. Pedro Augusto Camacho Vieira, 76  
6060 – 259 Ladoeiro  
[www.arbi.pt](http://www.arbi.pt)  
**Contribuinte** 501 093 877  
**Telefone** 277927204

## Relatório da Campanha de Rega de 2021

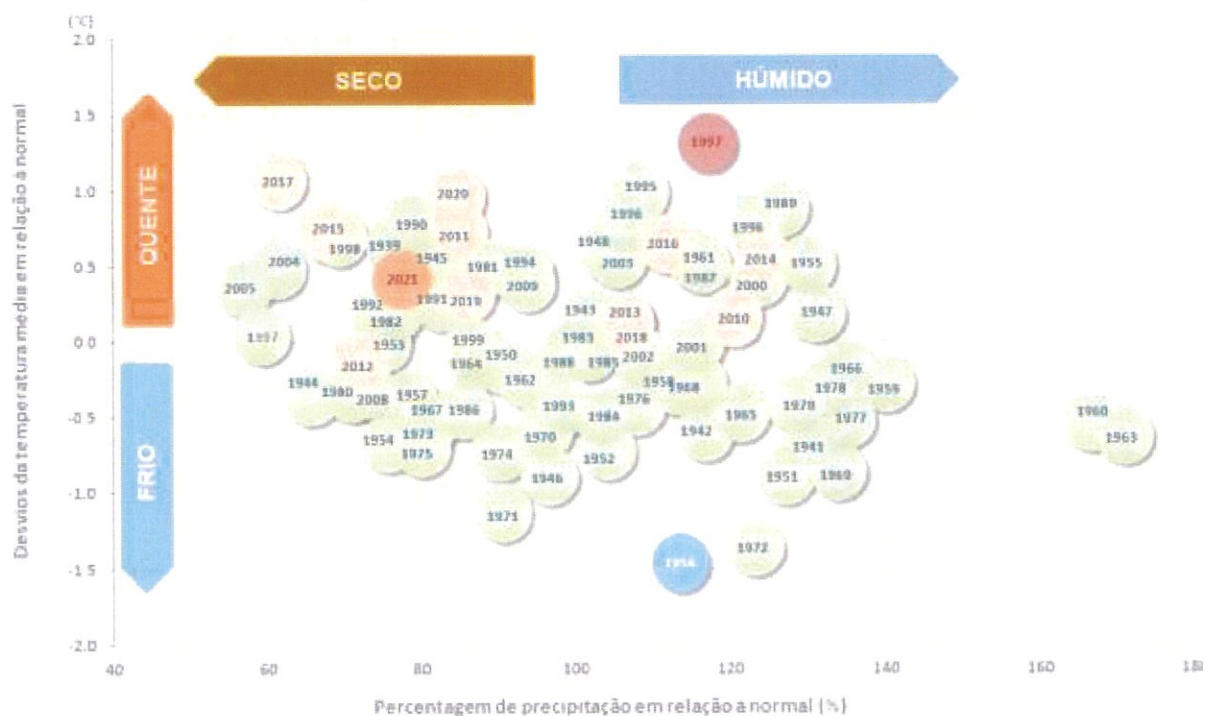
A campanha de rega do ano 2021, no Perímetro Hidroagrícola da Campina de Idanha-a-Nova, teve início a 26 de Fevereiro e estendeu-se até 28 de Outubro, com uma interrupção entre 13 de Abril e 2 de Maio, devido a um mês de Abril chuvoso. Tanto antes como depois das datas de início e fim indicadas, houve fornecimentos pontuais para fazer face às necessidades culturais e à falta de precipitação. Esses fornecimentos pontuais representaram cerca de 3% do consumo anual.

Em 2021 gastaram-se cerca de 27,5 milhões de metros cúbicos de água, distribuídos por 239 dias de rega. No entanto, 97% da água foi fornecida num período de 217 dias, entre os meses de Março e Outubro, período normal de rega.

Todos os dados indicados, referem-se a um ano em que o Instituto Português do Mar e Atmosfera (IPMA), no seu Boletim Climatológico Anual, relativo a 2021, descreve da seguinte forma:

**“O ano de 2021, em Portugal Continental, classificou-se como quente e seco”.**

[https://www.ipma.pt/resources/www/docs/im\\_publicacoes/edicoes.online/20220114/OsDbAwhZGBQbebLJSLoA/cli\\_20211201\\_20211231\\_pcl\\_aa\\_co\\_pt.pdf](https://www.ipma.pt/resources/www/docs/im_publicacoes/edicoes.online/20220114/OsDbAwhZGBQbebLJSLoA/cli_20211201_20211231_pcl_aa_co_pt.pdf) “O ano de 2020, em Portugal



### Eventos relevantes em 2021:

- **Depressão “Hortense”** – 21 e 22 de janeiro: precipitação intensa, fortes rajadas de vento, superiores a 100 Km/h nas regiões do Norte e Centro, em especial nas terras altas;
- **Tempo muito frio em Janeiro (1 a 19)**: situação de frio generalizado a todo o território com valores da temperatura máxima e mínima do ar muito inferiores ao valor normal;
- **Fevereiro o 5º mais quente desde 1931**: o valor médio da temperatura média do ar foi +1.68 °C superior à normal. O valor médio da temperatura mínima do ar foi o 3º mais alto desde 1931, com anomalia de +2.35 °C;
- **Precipitação intensa em Fevereiro**;

- **Tempo quente em Março:** valores diários de temperatura máxima do ar muito altos entre 14 e 18 e a partir de dia 22, onde destaca o período de 28 a 31 com desvios superiores a 6 °C em relação à normal;
- **Depressão “Lola” - 23 a 28 de Abril:** ocorrência de precipitação intensa, localmente forte, por vezes acompanhada de granizo e trovoadas;
- **Mai com valores diários da temperatura mínima muito baixos:** os valores diários da temperatura mínima do ar foram quase sempre inferiores ao valor médio mensal;
- **Fenómenos meteorológicos severos em Junho:** ocorrência de precipitação forte entre os dias 11 e 20;
- **Tempo muito quente 10 a 17 Agosto;**
- **Aguaceiros fortes, granizo e vento forte em Setembro:** verificaram-se condições de instabilidade sobre o território continental, com a ocorrência de aguaceiros por vezes fortes e acompanhados de trovoadas, assim como rajadas de vento localmente intensas, com maior frequência e intensidade na região Centro e alguns locais da região Sul;
- **Tempo quente em Outubro:** persistência de valores de temperatura máxima do ar quase sempre acima do valor normal. **Precipitação intensa - 29 e 31 de Outubro:** precipitação, por vezes, persistente e forte a muito forte nas regiões Norte e Centro e no dia 30 nas regiões Centro e Sul;
- **Dezembro muito quente:** 4º dezembro mais quente desde 1931; temperatura máxima do ar, a 2ª mais alta desde 1931. De destacar o dia 31, excecionalmente quente, tendo sido ultrapassados ou igualados os respetivos anteriores máximos de dezembro em cerca de 10 % das estações do Continente.
  
- **Seca Meteorológica:** entre abril e final de agosto, aumento gradual da área e da intensidade da seca meteorológica. A 30 de setembro diminuição da área em seca, terminando o ano hidrológico com 43% do território em seca meteorológica. Nos meses de novembro e dezembro verificou-se um novo aumento da área e da intensidade da seca, terminando o ano com 94 % do território em situação de seca meteorológica (58 % seca fraca, 27 % seca moderada e 9 % em seca severa).

## **Culturas 2021**

A área total regada com água do perímetro de rega em 2021 foi de 3.649 ha, praticamente mais 1.000 ha que em 2020, correspondendo a 44,3% da área total do Aproveitamento Hidroagrícola de Idanha (AHI) que é de 8.237,21 ha.

O aumento da área regada é devido ao aumento das plantações de amendoeiras, que continuam e franca expansão no perímetro de rega. Destaca-se também o regresso da cultura de milho para grão, que no ano anterior não tinha tido nenhum ha. Regressou com 240 ha. Em contrapartida, algumas culturas forrageiras, como a luzerna, o sorgo, o milho silagem e o prado natural, diminuiram a sua área.

Mais uma vez não se registaram regas de culturas de Inverno/Primavera, dado que a estação decorreu com precipitação suficiente para este tipo de culturas. As culturas de Outono/Inverno, apenas são expressivas, devido ao facto de haver plantações de amendoal no fim do Verão, e não por serem culturas próprias da época.

**A DIRECÇÃO,**  
Paulo José Nunes Tomé  
Duarte da Cunha Monteiro Correia  
Rui Carlos Viegas Lince  
David Carlos Araújo de Carvalho  
Luís de Melo Giraldes Pereira de Figueiredo



**1 – Resumo de áreas regadas e cultivadas**

<b>RESUMO</b>	<b>Ha</b>	<b>%</b>
<b>Total de área beneficiada (a)</b>	<b>8 237,02</b>	<b>100,00%</b>
<b>ÁREA DE REGA NO PERÍMETRO (b+c+d)</b>	<b>2 647,89</b>	<b>32,15%</b>
Área regada com culturas de Primavera / Verão (b)	2 515,58	95,00%
Área regada com culturas Outono / Inverno(c)	132,32	5,00%
Área regada com culturas Inverno / Primavera(d)	0,00	0,00%
<b>Área não regada ocupada com culturas (e)</b>	<b>208,83</b>	<b>2,54%</b>
<b>Área de pousio [a-(b+c+d+e)]</b>	<b>5 589,13</b>	<b>67,85%</b>
<b>ÁREA REGADA FORA DO PERÍMETRO (a título precário) (f)</b>	<b>1 000,77</b>	<b>12,15%</b>
<b>ÁREA TOTAL REGADA COM ÁGUA DO PERÍMETRO (b+c+d+f)</b>	<b>3 648,66</b>	<b>44,30%</b>

**2 - Taxa de Exploração e conservação**

<b>Componentes:</b>	<b>€/ ha</b>
<b>Taxa de Conservação - Solos</b>	
Classe I e II	59,00
Classe III e IV	56,00
Classe V, VI e VII	46,00
<b>Taxa de Exploração - Culturas (TRH incluída)</b>	
<b>Culturas de Primavera/Verão</b>	
Grupo 1 - Milho/Prado (semeado e espontâneo)/Cult. Permanentes+1ano	112,00
Grupo 2 - Beterraba/Sorgo/Luzerna/Cult. Permanentes-1º Ano	80,00
Grupo 3 - Outras e plantações tradicionais	64,00
<b>Culturas de Outono /Inverno (ano civil)</b>	
Grupo 4.1 - 1 de Jan a 30 de Jun (Inverno)	19,20
Grupo 4.2 - 1 de Set a 31 de Dez (Outono)	19,20
<b>Taxa Mínima de Culturas</b>	
Arredondamento da taxa de culturas	5,00
<b>Área Exterior</b>	
Grupo 1 - Milho/Prado (semeado e espontâneo)/Cult. Permanentes+1ano	182,00
Grupo 2 - Beterraba/Sorgo/Luzerna/Cult. Permanentes-1º Ano	130,00
Grupo 3 - Outras e plantações tradicionais	104,00
Grupo 4.1 - 1 de Jan a 30 de Jun (Inverno)	31,20
Grupo 4.2 - 1 de Set a 31 de Dez (Outono)	31,20
<b>Metro cúbico</b>	
Em casos de águas mistas e previamente autorizado	0,026

### 3 - Culturas regadas - Primavera/Verão (de 15 de Abril a 15 de Outubro)

Culturas	Perímetro de Rega ha			Zona Exterior ha			TOTAIS ha
	Campina	Aravil	TOTAL	Campina	Aravil	TOTAL	
Abóboras	1,36		1,36			0,00	1,36
Alperces	2,20		2,20			0,00	2,20
Ameixeiras	2,80		2,80			0,00	2,80
Amendoiras	884,95	96,96	981,91	325,87	326,93	652,80	1634,71
Beterraba	23,65		23,65			0,00	23,65
Cerejeiras	2,03		2,03			0,00	2,03
Dióspiros	10,64	4,05	14,69			0,00	14,69
Ensaios	6,90		6,90			0,00	6,90
Ervas Aromáticas	3,55		3,55			0,00	3,55
Feijão Frade	15,145	0,64	15,79			0,00	15,79
Floresta			0,00	72,06		72,06	72,06
Horta	26,94		26,94	2,30		2,30	29,25
Laranjeiras	4,13		4,13			0,00	4,13
Luzerna	7,93		7,93			0,00	7,93
Marmeleiros	2,61		2,61			0,00	2,61
Medronhos	2,60		2,60			0,00	2,60
Melancia	40,43		40,43			0,00	40,43
Milharada	0,59		0,59			0,00	0,59
Milho Grão	35,06	100,80	135,86	41,07	64,18	105,25	241,11
Milho Silagem	219,49		219,49			0,00	219,49
Mirtilos	62,82		62,82			0,00	62,82
Nogueiras		186,93	186,93			0,00	186,93
Nectarinas	0,21		0,21			0,00	0,21
Olival	186,73		186,73	79,71		79,71	266,44
Pessegueiros	3,76		3,76			0,00	3,76
Pistacho	10,71		10,71			0,00	10,71
Plantas Aromáticas							
Pomar	23,17		23,17	2,10		2,10	25,27
Prado	235,09	233,10	468,19	19,39	59,70	79,09	547,28
Prado Natural	5,91		5,91			0,00	5,91
Romanzeira	3,54		3,54			0,00	3,54
Sorgo	49,16	1,05	50,21		7,46	7,46	57,67
Vinha	7,98		7,98			0,00	7,98
Viveiros	9,97		9,97			0,00	9,97
<b>TOTAIS</b>	<b>1 892,05</b>	<b>623,53</b>	<b>2 515,5750</b>	<b>542,50</b>	<b>458,27</b>	<b>1000,77</b>	<b>3 516,35</b>

#### 4 - Culturas regadas por grupos

Grupos	Ha	%	Culturas
Forragens	890	24,39	Prado, prado espontâneo, milho silagem, sorgo, <del>luzerna, milharada, heterraba</del>
Frutícolas	2 080	57,00	Amendoiras, nozeiras, ameixeiras, alperces, <del>mirtilos, dióspreiros, romanzeiras, marmeleiros</del>
Olival	266	7,30	Olival
Hortícolas	71	1,95	Abóboras, Horta e Melancial
Floresta	72	1,97	Floresta
Culturas Arvenses Out - Inv	241	6,61	Titicale e aveia forragem
Vinha	8	0,22	Vinha
Outras	20	0,56	Ervas Aromáticas, Viveiros

#### 5 – Grupo 4 - Culturas regadas no período Outono-Inverno

(culturas semeadas no Outono de 2019 que podem regar de Setembro de 2019 a Junho de 2020)

##### Grupo 4.1 – Culturas regadas de Janeiro 2020 a Junho de 2020

- Em 2021, como a primavera foi chuvosa não houve culturas regadas neste período.

##### Grupo 4.2 - Culturas regadas no período de Setembro de 2021 a Dezembro de 2021

Culturas	Perímetro de Rega ha		Zona Exterior ha		TOTAL ha
	Campina	Aravil	Campina	Aravil	
Amendoal	50,35	70,22	-	-	120,57
F Frade	4,75		-	-	4,75
Prado		7,00	-	-	7,00
<b>TOTAL</b>	<b>55,09</b>	<b>77,22</b>	<b>0,00</b>	<b>0,00</b>	<b>132,32</b>

## 6 - Culturas não regadas

Culturas	Perímetro de Rega ha	TOTAL ha
	Campina e Aravil	
Dióspiros	0,94	<b>0,94</b>
Feijão Frade	27,87	<b>27,87</b>
Floresta	98,08	<b>98,08</b>
Milho Sequeiro	1,70	<b>1,70</b>
Olival	0,85	<b>0,85</b>
Prado Natural	43,54	<b>43,54</b>
Sorgo	1,59	<b>1,59</b>
Trigo	8,54	<b>8,54</b>
Centeio Grão	23,54	<b>23,54</b>
Vinha	2,19	<b>2,19</b>
<b>TOTAL</b>	<b>208,83</b>	<b>208,83</b>

## 7 - Evolução mensal dos volumes armazenados na Albufeira Marechal Carmona

Mês	Cota da Albufeira no fim do Mês (m)	Volumes Armazenados (hm <sup>3</sup> )	Variação de Volumes Armazenados (hm <sup>3</sup> )		% EM RELAÇÃO À CAPACIDADE DA ALBUFEIRA
			+	-	
DEZ (dia 31)	255,14	75,868	---	---	97,14
JAN	255,56	78,472	2,604		100,48
FEV	255,17	76,054		-2,418	97,38
MAR	255,27	76,674	0,620		98,17
ABR	255,41	77,542	0,868		99,29
MAI	255,11	75,682		-1,860	96,90
JUN	254,28	70,536		-5,146	90,31
JUL	252,97	62,626		-7,910	80,19
AGO	251,68	55,272		-7,354	70,77
SET	251,28	53,112		-2,160	68,01
OUT	251,23	52,842		-0,270	67,66
NOV	251,69	55,326	2,484		70,84
DEZ (dia 31)	252,98	62,684	7,358		80,26
<b>TOTAL</b>			<b>13,934</b>	<b>-27,118</b>	

## 8 - Caudais consumidos na rega

Mês	N.º de Dias de Rega	Caudal Consumido (m <sup>3</sup> )
JANEIRO	6	62 280
FEVEREIRO	3	43 200
MARÇO	29	1 486 080
ABRIL	12	756 000
MAIO	29	2 588 400
JUNHO	30	4 876 560
JULHO	31	6 632 920
AGOSTO	31	6 327 360
SETEMBRO	27	2 502 000
OUTUBRO	28	1 445 040
NOVEMBRO	6	367 920
DEZEMBRO	7	432 000
<b>TOTAL</b>	<b>239</b>	<b>27 519 760</b>

## **RELATÓRIO E CONTAS DO EXERCÍCIO**

### **DO**

### **ANO DE 2021**

Exmos. Senhores Associados e Beneficiários:

- Em cumprimento do artigo oitavo e nono dos ESTATUTOS e número um do artigo décimo do Decreto Regulamentar número oitenta e quatro, de quatro de novembro de mil novecentos e oitenta e dois, a direcção da ARBI, apresenta para discussão e deliberação da Assembleia-Geral o RELATÓRIO E CONTAS DO ANO DE 2021.
- O ano de 2021, neste organismo, caracterizou-se principalmente pela recuperação dos activos em contas correntes dos regantes e projeção dos estudos preliminares para reabilitação do Aproveitamento Hidroagrícola.
- Nos dias de hoje a agricultura de regadio, na Campina de Idanha-a-Nova, é um sector renovado, com a introdução das culturas permanentes, onde se destacam o nogal, o olival e o amendoal. Relativamente ao ano anterior, nas taxas, verifica-se um aumento de 24,15%, fruto do investimento nas culturas referenciadas.
- Assim, quanto aos **RENDIMENTOS**, todas as **CONTAS** estão enquadradas no orçamento, mas algumas apresentam variações significativas, com grande impacto no **RESULTADO LÍQUIDO** apurado.
- De referenciar:
  - As **TAXAS DE EXPLORAÇÃO E CONSERVAÇÃO** apresentam no seu conjunto variações de 24,15%;
  - **OUTROS RENDIMENTOS** - Serviços Sociais - 267,68%
  - **OUTROS RENDIMENTOS** - Aluguer de Equipamentos - 302,25%
  - **OUTROS RENDIMENTOS** - Rendimento da Central -108,56%, que resultou da produção verificada no mês de Fevereiro de 2021, de 1.113.970kwh à razão de 0,097€, totalizando 108.055,09€;

- No seguimento do exposto os **RENDIMENTOS**, apresentam os seguintes valores:

72	PRESTAÇÕES DE SERVIÇOS	902.366,55 €
75	SUBSÍDIOS À EXPLORAÇÃO	35,00 €
78	OUTROS RENDIMENTOS E GANHOS	339.450,11 €
79	JUROS, DIVIDENDOS E OUTROS R. SIMILARES	630,19 €
	<b>TOTAL DOS RENDIMENTOS</b>	<b>1.242.481,85 €</b>

- Nos **ACTIVOS FIXOS TANGÍVEIS** não se realizou qualquer investimento, tendo-se em linha de conta a situação pandémica vivida no país.

- Relativamente aos **GASTOS**, de referenciar as seguintes CONTAS:

- 62 - FORNECIMENTOS E SERVIÇOS EXTERNOS

- A conta 621 - Subcontratos, esta conta está orçamentada com 7.000,00€ e está consignada com 12.591,66€. Esta situação resulta do contrato de manutenção da Central Hidroelétrica do Ponsul e material aplicado;

- A conta 622 - Trabalhos Especializados, encontra-se com valores na ordem 42.233,66€ e aqui está consignado o valor das inspeções do Centro de Competências para o Regadio Nacional (Medida do uso e eficiente da água), faturação dos serviços prestados na Central Hidroelétrica na produção de energia e outros;

- A conta 62264 - Órgãos de Segurança e Comando da Barragem com o valor de 38.088,45€, refere-se a reparações da Central Hidroelétrica e das Estações Elevatórias;

- Na conta 6238 - Outros Materiais, estão contabilizados os materiais adquiridos ao longo do ano, aplicados na conservação da obra no valor de 43.984,78€, principalmente na rede secundária e terciária.

- A conta 6881 - Correções Relativas A Exercícios Anteriores, consignada com 45.524,34€, decorre das anulações de facturas de anos anteriores e passadas a novo titular no ano em curso, a pedido dos beneficiários/regantes;

- As restantes rubricas, encontram-se com valores orçamentados, sem grandes variações.

- Assim, os **GASTOS**, em resumo apresentam-se com os seguintes valores:

62	FORNECIMENTOS E SERVIÇOS EXTERNOS	370.197,03 €
63	GASTOS COM O PESSOAL	443.444,25 €
64	GASTOS DE DEPRECIAÇÃO E AMORTIZAÇÃO	34.983,69 €
68	OUTROS GASTOS E PERDAS	109.765,33 €
69	GASTOS E PERDAS DE FINANCIAMENTO	2.316,29 €
	<b>SOMA</b>	<b>960.706,59 €</b>
81	RESULTADO LÍQUIDO DO EXERCÍCIO	281.775,26 €
	<b>TOTAL</b>	<b>1.242.481,85 €</b>

- No seguimento do atrás referenciado, o **RESULTADO LÍQUIDO APURADO** é 281.775,26€ e por deliberação da direcção, propõe-se à Assembleia-Geral, a sua distribuição nos termos que se seguem:

\* FUNDO DE RESERVA LEGAL - (5%) ..... 14.088,76 €;

\* FUNDO DE RENOVAÇÃO E MANUTENÇÃO (95%) ..... 267.686,50 €;

**281.775,26 €**

Ladoeiro, 06 de Abril de 2022

**A DIRECÇÃO,**

Paulo José Nunes Tomé

Duarte da Cunha Monteiro Correia

Rui Carlos Viegas Lince

David Carlos Araújo de Carvalho

Luís de Melo Giraldes Pereira de Figueiredo

**O SECRETÁRIO,**

José Rossa Moreira



# Dem.Resultados SNC ESNL (Filosoft)

**001 ARBI**  
6060-259 LADOEIRO  
501093877

RUBRICAS	NOTAS	PERIODOS	
		2021	2020
Vendas e serviços prestados		902.366,55	788.617,51
Subsídios,doações e legados à exploração		35,00	
Trabalhos para a própria entidade			
Custo das mercadorias vendidas e das matérias consumidas			
Fornecimentos e serviços externos		370.197,03	330.725,63
Gastos com o pessoal		443.444,25	411.227,79
Imparidade de inventários (perdas/reversões)			
Imparidade de dívidas a receber (perdas/reversões)			
Provisões (aumentos/reduções)			
Provisões específicas (aumentos/reduções)			
Outras imparidades (perdas/reversões)			
Aumentos/reduções de justo valor			
Outros rendimentos e ganhos		340.080,30	167.988,14
Outros gastos e perdas		109.790,55	72.500,99
Resultado antes de depreciações, gastos de financiamento e impostos		<b>319.050,02</b>	<b>142.151,24</b>
Gastos/reversões de depreciação e de amortização		34.983,69	11.601,48
Imparidade de investimentos depreciables/amortizáveis (perdas/reversões)			
Resultado operacional (antes de gastos de financiamento e impostos)		<b>284.066,33</b>	<b>130.549,76</b>
Juros e rendimentos similares obtidos			
Juros e gastos similares suportados		2.291,07	10.073,13
Resultado antes de impostos		<b>281.775,26</b>	<b>120.476,63</b>
Imposto sobre o rendimento do período			
Resultado líquido do período		<b>281.775,26</b>	<b>120.476,63</b>

O Contabilista Certificado



O Representante Legal




# Balanço ( SNC ESNL )


001 ARBI  
6060-259 LADOEIRO  
501093877

RUBRICAS	NOTAS	D A T A S	
		2021	2020
<b>ACTIVO</b>			
<b>Activo não corrente</b>			
Activos fixos tangíveis		206.413,40	221.983,85
Bens património histórico e cultural			
Propriedades de investimento			
Activos intangíveis		16.891,82	12.724,36
Investimentos financeiros		28.975,86	28.367,48
Fundadores/beneméritos/patrocinadores/doadores/associados/membros			
<b>Activo corrente</b>			
Inventários			
Beneficiários		1.583.920,25	1.564.440,17
Adiantamentos a fornecedores			
Estado e outros entes públicos		375,00	196,38
Fundadores/beneméritos/patrocinadores/doadores/associados/membros			
Outras contas a receber		66.178,16	
Diferimentos		3.401,99	202,54
Outros activos financeiros		100,00	100,00
Caixa e depósitos bancários		739.909,36	449.081,83
<b>Total do activo ...</b>		<b>2.646.165,84</b>	<b>2.277.096,61</b>
<b>FUNDOS PATRIMONIAIS E PASSIVO</b>			
<b>Capital próprio</b>			
Fundos			
Excedentes técnicos			
Reservas		1.558.998,96	1.438.522,33
Resultados transitados		187.840,76	187.840,76
Excedentes de revalorização			
Outras variações nos fundos patrimoniais		93.540,96	178.618,27
Resultado líquido do período		281.775,26	120.476,63
<b>Total dos fundos patrimoniais...</b>		<b>2.122.155,94</b>	<b>1.925.457,99</b>
<b>Passivo</b>			
<b>Passivo não corrente</b>			
Provisões			
Provisões específicas			
Financiamentos obtidos			
Outras contas a pagar			
<b>Passivo corrente</b>			
Fornecedores		40.313,73	40.503,97
Adiantamentos de beneficiários		113,41	113,41
Estado e outros entes públicos		53.269,34	18.028,49
Fundadores/beneméritos/patrocinadores/doadores/associados/membros			
Financiamentos obtidos		15.432,62	31.728,57
Diferimentos			
Outras contas a pagar		414.880,80	261.264,18
Outros passivos financeiros			
<b>Total do passivo...</b>		<b>524.009,90</b>	<b>351.638,62</b>
<b>Total dos fundos patrimoniais e do passivo ...</b>		<b>2.646.165,84</b>	<b>2.277.096,61</b>

O Contabilista Certificado



O Representante Legal




**ASSOCIAÇÃO DE REGANTES E BENEFICIÁRIOS DE IDANHA-A-NOVA**

**Demonstração de Fluxos de Caixa  
para o período findo em 31 de Dezembro de 2021**

Unidade Monetária: EURO

RUBRICAS	NOTAS	PERÍODOS	
		2021	2020
<b>FLUXOS DE CAIXA DAS ACTIVIDADES OPERACIONAIS</b>			
Recebimentos de clientes		883 833,54	748 116,21
Pagamentos a fornecedores		-370 577,96	-363 747,56
Pagamentos ao pessoal		-443 444,25	-411 227,79
<b>Caixa gerada pelas operações</b>		<b>69 811,33</b>	<b>-26 859,14</b>
Pagamento / Recebimento do imposto sobre o rendimento		0,00	0,00
Outros recebimentos / pagamentos		336 263,48	40 277,85
<b>FLUXOS DE CAIXA DAS ACTIVIDADES OPERACIONAIS (1)</b>		<b>406 074,81</b>	<b>13 418,71</b>
<b>FLUXOS DE CAIXA DAS ACTIVIDADES DE INVESTIMENTO</b>			
<b>PAGAMENTOS RESPEITANTES A:</b>			
Activos fixos tangíveis		-10 739,57	-2 472,50
Activos intangíveis		-361 500,64	-349 000,68
Investimentos financeiros		-608,38	-355,94
Outros activos		0,00	0,00
<b>RECEBIMENTOS PROVENIENTES DE:</b>			
Activos fixos tangíveis		11 624,99	0,00
Activos intangíveis		349 000,68	336 500,68
Investimentos financeiros		0,00	0,00
Outros activos		0,00	0,00
Subsídios ao investimento		35,00	0,00
Juros e rendimentos similares		630,19	323,21
Dividendos		0,00	0,00
<b>FLUXOS DE CAIXA DAS ACTIVIDADES DE INVESTIMENTO (2)</b>		<b>-11 557,73</b>	<b>-15 005,23</b>
<b>FLUXOS DE CAIXA DAS ACTIVIDADES DE FINANCIAMENTO</b>			
<b>RECEBIMENTOS PROVENIENTES DE:</b>			
Financiamentos obtidos		0,00	0,00
Realizações de capital e outros instrumentos de capital próprio		0,00	0,00
Cobertura de prejuízos		0,00	0,00
Doações		0,00	0,00
Outras operações de financiamento		114 452,80	89 911,23
<b>PAGAMENTOS RESPEITANTES A:</b>			
Financiamentos obtidos		-16 295,95	-54 531,62
Juros e gastos similares		-2 316,29	-5 846,77
Dividendos		-114 452,80	-4 833,92
Reduções de capital e outros instrumentos de capital próprio		0,00	0,00
Outras operações de financiamento		-85 077,31	-4 278,78
<b>FLUXOS DE CAIXA DAS ACTIVIDADES DE FINANCIAMENTO (3)</b>		<b>-103 689,55</b>	<b>20 420,14</b>
Variações de caixa e seus equivalentes ( 1 + 2 + 3 )		290 827,53	18 833,62
Efeito das diferenças de câmbio		0,00	0,00
Caixa e seus equivalentes no início do período		449 081,83	430 248,21
Caixa e seus equivalentes no fim do período		739 909,36	449 081,83
Variações de caixa e seus equivalentes (Saldo final-Saldo inicial)		290 827,53	18 833,62

ANEXO ÀS DEMONSTRAÇÕES FINANCEIRAS  
DO EXERCÍCIO DE 2021  
FINDO EM 31 DE DEZEMBRO  
(ESNL)



## ANEXO – ESNL, PERÍODO DE 2021

### 1 - Identificação da Entidade

---

#### 1.1 – Designação da Entidade

ARBI – Associação de Regantes e Beneficiários de Idanha-a-Nova

#### 1.2 – Sede

Rua Dr. Pedro Augusto Camacho Vieira, Nº 76 / 6060-259 Ladoeiro

#### 1.3 – Natureza da Atividade

Atividades dos Serviços Relacionados com a Agricultura, utilizando o **CAE 01610**, com o número fiscal **501 093 877**. No decorrer do ano de 2021 teve um número médio de funcionários de 21.

### 2 - Referencial Contabilístico de Preparação das Demonstrações Financeiras

---

**2.1** – A ARBI foi criada por alvará de quatorze de Agosto de mil novecentos e quarenta e sete, apresenta as suas demonstrações financeiras de harmonia com o Decreto-Lei nº 36-A/2011 de 9 de Março, que aprovou o regime de normalização contabilístico para as Entidades do Sector Não Lucrativo (ESNL).

**2.2** – Indicação e justificação das disposições do ESNL que, em casos excecionais, tenham sido derogados.

No presente período económico não foram derogadas quaisquer disposições do ESNL.

### 3 – Principais Políticas Contabilísticas

---

#### 3.1 – Bases de Mensuração Usadas na Preparação das Demonstrações Financeiras:

- As Demonstrações Financeiras foram preparadas de acordo com os registos contabilísticos da Associação e os critérios e pressupostos contemplados nas normas contabilísticas e de relato financeiro, usando o critério base do custo histórico, exceto para os bens do património histórico, artístico e cultural.
- As políticas contabilísticas apresentadas foram aplicadas de forma consistente ao longo do período económico.

*[Handwritten signatures and initials]*

### 3.2 – Outras Políticas Contabilísticas:

#### a) Ativos Fixos Tangíveis

- Os Ativos da Associação encontram-se registados em:
  - Ativos Fixos Tangíveis – registados ao custo de aquisição deduzidos das respetivas depreciações acumuladas.
  - Outros Ativos Fixos Tangíveis – registados ao custo de aquisição deduzidos das respetivas depreciações acumuladas.

#### b) Ativos Fixos Intangíveis

- Os Ativos Fixos Intangíveis da Associação encontram-se registados ao custo de aquisição deduzido das respetivas amortizações acumuladas.
- Os custos incorridos com a aquisição de projetos de desenvolvimento e de programas informáticos (software) são capitalizados, assim como as despesas adicionais suportadas pela Associação necessárias à sua implementação. Estes custos são amortizados de forma linear ao longo da vida útil esperada dos ativos. Os custos com a manutenção de programas informáticos são reconhecidos como gastos do período em que incorrem, desde que não sejam suscetíveis de alterar a vida útil inicial dos ativos.

#### c) Loações

- Loações Operacionais: os pagamentos efetuados pela Associação à luz dos contratos de locação operacional são registados nos gastos dos períodos a que dizem respeito.

#### d) Contas a Receber

- As Contas a Receber são inicialmente reconhecidas ao seu justo valor, sendo apresentadas em balanço deduzidas das perdas por imparidade que lhe estejam associadas.
- As Perdas por Imparidade são registadas com base na avaliação da existência de evidência objetiva de imparidade associada aos créditos em conta corrente, das quotas dos associados, na data do balanço. As perdas por imparidade identificadas são registadas por contrapartida de resultados, sendo subseqüentemente revertidas por resultados caso se verifique uma redução do montante da perda estimada, num período posterior.

e) **Réditos e Gastos**

- Os Réditos e Gastos são registados no período a que se referem independentemente do seu pagamento ou recebimento, de acordo com o pressuposto do acréscimo.
- O Rédito compreende os montantes faturados na venda de produtos ou prestações de serviços líquidos de impostos sobre o valor acrescentado, abatimentos e descontos.

f) **Resultados Financeiros**

- Os Resultados Financeiros incluem os juros recebidos de aplicações efetuadas.
- Os juros são reconhecidos de acordo com o princípio da periodização económica.

g) **Caixa e Equivalentes de Caixa**

- Os Equivalentes de Caixa, englobam os valores registados no balanço com maturidade inferior a doze meses a contar da data de balanço, onde se incluem as disponibilidades em instituições de crédito nessas condições.

### 3.3 – Principais Pressupostos Relativos ao Futuro

#### 3.3.1 – Gestão de Risco Financeiro

- Risco de Liquidez:

A Gestão do Risco de Liquidez tem por objetivo garantir que, a todo o momento, a Associação mantém a capacidade financeira para, dentro de condições de mercado não desfavoráveis:

- Cumprir com as suas obrigações de pagamento à medida do seu vencimento, e
- Garantir atempadamente o financiamento adequado ao desenvolvimento dos seus objetivos e estratégia.

3.3.2 – As Demonstrações Financeiras estão elaboradas pressupondo a continuidade da Associação.

*Handwritten signatures and initials in blue ink, including 'R', 'DC', 'RL', and 'JAF'.*

### 3.4 – Principais Fontes de Incerteza das Estimativas

- Cobranças Duvidosas:

As Perdas por Imparidade relativas a créditos de associados em conta corrente são baseadas na avaliação efetuada pela Associação da probabilidade de recuperação dos saldos das contas a receber, (associados). Existem determinadas circunstâncias e factos que podem alterar a estimativa das perdas por imparidade dos saldos das contas a receber face aos pressupostos considerados, incluindo alterações da conjuntura económica, limitação à concorrência, deterioração da situação creditícia dos associados e de incumprimentos significativos. Este processo de avaliação está sujeito a diversas estimativas e julgamentos. As alterações destas estimativas podem implicar a determinação de diferentes níveis de imparidade e, consequentemente, diferentes impactos nos resultados.

### 4 – Políticas Contabilísticas, Alterações nas Estimativas Contabilísticas e Erros

Durante o período de 2021, e na preparação e apresentação das Demonstrações Financeiras do período findo em 31 de Dezembro de 2021, aplicou-se o normativo contabilístico para as Entidades do Sector Não Lucrativo (ESNL).

### 5 – Ativos Fixos Tangíveis

#### 5.1 – Divulgações

a) Os Ativos Fixos Tangíveis:

- Equipamento Básico, Equipamento Transporte, Equipamento Administrativo e Outros Ativos Fixos Tangíveis, encontram-se valorizados ao custo histórico.

b) O método de depreciação usado é o das quotas constantes (método linear).

c) As taxas de depreciação usadas foram as que constam na Portaria nº 737/81, no Decreto Regulamentar nº 2/90 e no Decreto Regulamentar nº 25/2009.



	Anos de vida útil
Edifícios e outras construções	5 - 20
Equipamento básico	4 - 8
Equipamento de transporte	3 - 7
Ferramentas e utensílios	3 - 7
Equipamento administrativo	2 - 10
Outros activos fixos tangíveis	1 - 4

### Investimentos Financeiros

Descrição	2021	2020
<b>Outros Investimentos Financeiros</b>	-	-
Títulos	27.780,00	27.780,00
F.C.T.	1.195,86	587,48
<b>Perdas por Imparidade Acumuladas</b>	-	-
<b>Total</b>	<b>28.975,86</b>	<b>28.367,48</b>

### Ativos Tangíveis

RUBRICAS	Saldo em 31-Dez-2020	Aquisições Doações	Abates	Transfª.	Reavaloriz.	Saldo em 31-Dez-2021
Bens do Domínio Público	18.500,00€	-	-	-	-	18.500,00€
Edifícios e Outras Construções	141.655,00€	-	-	-	-	141.655,00€
Equipamento Básico	257.971,18€	-	-	-	-	268.710,75€
Equipamento de Transporte	137.747,26€	3.827,42€	- 11.966,16€	-	-	129.608,52€
Equipamento Administrativo	101.715,39€	-	- 3.486,25€	-	-	98.229,14€
Equipamentos Biológicos	-	-	-	-	-	-
Outros Activos Fixos Tangíveis	52.439,70€	-	-	-	-	52.439,70€
<b>Total</b>	<b>710.028,53€</b>	<b>3.827,42€</b>	<b>- 15.452,41€</b>	-	-	<b>709.143,11€</b>

### Depreciações Acumuladas

RUBRICAS	Saldo em 31-Dez-2020	Aquisições Doações	Abates	Transfª.	Reavaloriz.	Saldo em 31-Dez-2021
Terrenos e Recursos Naturais	2.387,00€	682,00€	-	-	-	3.069,00€
Edifícios e Outras Construções	136.907,54€	-	-	-	-	136.907,54€
Equipamento Básico	105.227,10€	13.542,25€	-	-	-	118.769,35€
Equipamento de Transporte	128.677,73€	7.991,59€	- 11.966,16€	-	-	124.703,16€
Equipamento Administrativo	98.138,65€	824,08€	-	-	-	98.962,73€
Equipamentos Biológicos	-	-	-	-	-	-
Outros Imobilizações Incorpóreas	16.706,66€	3.611,27€	-	-	-	20.317,93€
<b>Total</b>	<b>488.044,68€</b>	<b>26.651,19€</b>	<b>- 11.966,16€</b>	-	-	<b>502.729,71€</b>

## 6 - Ativos Fixos Intangíveis

### 6.1 – Divulgações:

- Os Ativos Fixos Intangíveis estão valorizados ao custo histórico e foram originalmente registados ao custo de aquisição.
- O Método de Depreciação usado é o das quotas constantes.
- As Taxas de Depreciação usadas foram as que constam nas Portaria nº 737/81, no Decreto Regulamentar nº 2/90 e Decreto Regulamentar nº 25/2009.

Rubricas	Saldo em 31-Dez-2020	Reclassificação	Abates	Transferências	Revalorizações	Saldo em 31-Dez-2021
Despesas de Instalação	-	-	-	-	-	-
Programas de Computadores	-	-	-	-	-	-
Projetos de Desenvolvimento	349.000,68€	12.500,00€	-	-	-	361.500,68€
<b>Total</b>	<b>349.000,68€</b>	<b>12.500,00€</b>	-	-	-	<b>361.500,68€</b>

### Depreciações Acumuladas

Rubricas	Saldo em 31-Dez-2020	Reclassificação	Abates	Transferências	Revalorizações	Saldo em 31-Dez-2021
Despesas de Instalação	-	-	-	-	-	-
Programas de Computadores	-	-	-	-	-	-
Projetos de Desenvolvimento	336.276,32€	8.332,50€	-	-	-	344.608,82€
<b>Total</b>	<b>336.276,32€</b>	<b>8.332,50€</b>	-	-	-	<b>344.608,82€</b>

## 7 – Locações

A Associação detinha os seguintes ativos adquiridos com recurso à Locação Financeira:

ANO 2021			
Descrição	Custo de Aquisição	Depreciações Acumuladas	Quantia Escriturada
Terrenos e Recursos Naturais	-	-	-
Edifícios e Outras Construções	-	-	-
Equipamento Básico	-	-	-
Equipamento de Transporte	27.015,56€	27.015,56€	27.015,56€
Equipamento Biológico	-	-	-
Equipamento Administrativo	-	-	-
Outros Ativos Fixos Tangíveis	-	-	-
<b>Total</b>	<b>27.015,56€</b>	<b>27.015,56€</b>	<b>27.015,56€</b>

*R*  
*DC*  
*12h*  
*JJP*

## 8 – Custos de Empréstimos Obtidos

Descrição	Valor (2021)	Valor (2020)
Juros Suportados de Financiamentos Obtidos	851,65€	10.125,55€
<b>Total</b>	<b>851,65€</b>	<b>10.125,55€</b>

## 10 - Rédito

O Rédito das vendas e das prestações de serviços é mensurado ao justo valor.

Repartição do valor líquido das vendas e das prestações de serviços, conforme quadro abaixo:

Descrição	Valor (2021)	Valor (2020)
Vendas de Mercadorias	-	-
Prestação de Serviços	902.366,55€	788.617,51€
Outros Rendimentos e Ganhos	339.450,11€	167.664,93€
Juros, Dividendos e Outros Rendimentos Similares	630,19€	323,21€
<b>Total</b>	<b>1.242.446,85€</b>	<b>956.605,65€</b>

## 12 – Subsídios e Outros Apoios

Descrição	2021	2020
Subsídios Não Reembolsáveis	35,00€	-
	<b>35,00€</b>	<b>-</b>

## 15 – Instrumentos Financeiros

15.1 – Decomposição das contas de Meios Financeiros Líquidos a 31 de Dezembro de 2020 e de 2021.

Descrição	2021	2020
Caixa	57.104,40€	86.331,68€
Depósitos à Ordem	359.397,09€	39.342,28€
Outros Depósitos Bancários	323.407,87€	323.407,87€
Outros Instrumentos Financeiros	100,00€	100,00€
	<b>740.009,36€</b>	<b>449.181,63€</b>

**15.2 – Decomposição das Aplicações Financeiras incluídas nas contas de outros Ativos Financeiros a 31 de dezembro de 2020 e de 2021.**

Descrição	2021	2020
Aplicação Coopagrol C.R.L. – C.A.	100,00€	100,00
	<b>100,00€</b>	<b>100,00€</b>

**15.3 – Decomposição dos Financiamentos Obtidos nas contas de Outros Passivos Financeiros a 31 de dezembro de 2020 e de 2021.**

Descrição	2021	2020
Empréstimos Bancários.	58.622,55€	58.622,55€
	<b>58.622,55€</b>	<b>58.622,55€</b>

**16 – Benefícios dos Empregados, Pessoas ao Serviço e Gastos com o Pessoal**

**16.1 – O número médio de trabalhadores afetos durante o período económico de 2021 foi de 21 (vinte e um).**

Os Gastos com o Pessoal nos dois últimos períodos económicos são o que de seguida se apresentam:

Descrição	Valor 2021	Valor 2020
Remunerações do Pessoal	297.620,47€	269.991,79€
Indemnizações por Extinção do Posto de Trabalho	-	-
Encargos sobre Remunerações	67.450,09€	61.346,21€
Seguro Acidentes Trabalho e Doenças Profissionais	3.956,73€	4.770,41€
Gastos de Ação Social	5.918,23€	5.976,59€
Outros Gastos com o Pessoal	68.498,73€	69.142,79€
<b>Total</b>	<b>443.444,25€</b>	<b>411.227,79€</b>

**16.2 – O número de membros do órgão diretivo é de 5 (cinco) efetivos e 5(cinco) suplentes.**

**16.3 – Conforme decreto-regulamentar nº.84/82 secção 2 art.º 16º do nº. 3 e da 2ª secção do art.º 15º, paragrafo 6º, os membros da direção têm direito, por cada sessão, a uma senha de presença, cujo valor será afixado pela assembleia geral.**

## 18 – Outras Informações

De seguida apresentam-se discriminações sobre saldos que, não sendo obrigatórias, representam informação adicional sobre assuntos considerados materialmente relevantes para a compreensão das quantias apresentadas no Balanço e nas Demonstrações dos Resultados:

### 18.1 – Decomposição dos Diferimentos:

Decomposição das contas de Diferimentos a 31 de Dezembro de 2020 e de 2021.

ACTIVO	Período		PASSIVO	Período	
	2021	2020		2021	2020
Seguro Vigilância e Segurança	202,54€	202,54€	-	-	
Seguro Armazém	135,43€	-	-	-	
Seguro Viaturas, Motorizadas e Outro	2.805,28€	-	-	-	
Seguro Incêndio	101,81€	-	-	-	
Seguro Órgãos Sociais	156,93€	-	-	-	
<b>Total</b>	<b>3.401,99€</b>	<b>202,54€</b>	-	-	

### 18.2 – Decomposição das Rubricas de Estado e Outros Entes Públicos:

Decomposição da conta Estado e Outros Entes Públicos a 31 de Dezembro de 2020 e de 2021.

Descrição	Ano 2021		Ano 2020	
	Ativo	Passivo	Ativo	Passivo
IRC a Recuperar	-	-	-	-
Retenção de Impostos sobre o Rendimento	375,00€	3.339,32€	375,00€	3.041,00€
Imposto sobre o Valor Acrescentado	-	42.181,87€	196,38€	7.804,64€
Contribuições para a Segurança Social	-	7.689,01€	-	7.515,15€
Outras Tributações (Fundo de Compensação)	-	59,14€	-	42,70€
<b>Total</b>	<b>375,00€</b>	<b>53.269,34€</b>	<b>571,38€</b>	<b>18.403,49€</b>

### 18.3 – Decomposição dos gastos com Fornecimentos e Serviços Externos (FSE):

Decomposição das contas de Fornecimentos e Serviços Externos a 31 de Dezembro de 2020 e de 2021.

Descrição	Ano 2021	Ano 2020
<b>FORNECIMENTOS E SERVIÇOS EXTERNOS</b>	<b>370.7197,03€</b>	<b>330.725,63€</b>
Subcontratos	12.591,96€	10.863,30€
<b>SERVIÇOS ESPECIALIZADOS</b>	<b>122.046,26€</b>	<b>131.002,70€</b>
Trabalhos Especializados	42.815,48€	33.800,68€
Publicidade e Propaganda	219,78€	803,25€
Vigilância e Segurança	1.432,20€	1.764,94€
Honorários	20.873,50€	23.570,50€
Conservação e Reparação	53.826,43€	62.828,18€
Serviços Bancários	2.878,87€	8.235,15€
Outros Serviços	-	-
<b>MATERIAIS</b>	<b>49.586,91€</b>	<b>26.810,96€</b>
Ferramentas e Utensílios de Desgaste Rápido	2.831,85€	1.893,28€
Livros e Documentação Técnica	-	-
Material de Escritório	2.770,28€	2.324,05€
Outros Materiais	43.984,78€	22.593,63€
<b>ENERGIA E FLUÍDOS</b>	<b>148.843,95€</b>	<b>128.705,93€</b>
Eletricidade	120.238,30€	103.870,53€
Combustíveis	25.991,16€	23.236,25€
Água	780,21€	719,56€
Outros	1.834,28€	879,59€
<b>DESLOCAÇÕES, ESTADAS E TRANSPORTES</b>	<b>2.252,98€</b>	<b>2.664,39€</b>
Deslocações	430,30€	168,09€
Alimentação e Estadas	1.822,68€	2.496,30€
<b>SERVIÇOS DIVERSOS</b>	<b>34.874,97€</b>	<b>30.678,35€</b>
Rendas e Alugueres	21.446,74€	16.388,73€
Comunicação	6.022,03€	5.752,30€
Seguros	4.027,56€	6.755,01€
Contencioso e Notariado	295,78€	19,00€
Limpeza, Higiene e Conforto	3.034,52€	1.499,09€
Outros Serviços	48,34€	264,22€



### 18.3 – Decomposição de Outros Gastos:

- Imparidades de Dívidas a Receber (Perdas e Reversões)  
Os movimentos efetuados nos anos económicos de 2020 e 2021.

#### Ano 2021:

Imparidade - Clientes e Associados Cobrança Duvidosa	0,00
Reversão - Clientes e Associados Cobrança Duvidosa	<u>0,00</u>

#### Ano 2020:

Imparidade - Clientes e Associados Cobrança Duvidosa	0,00
Reversão - Clientes e Associados Cobrança Duvidosa	<u>0,00</u>
€	0,00

### 18.5 – Decomposição dos Fundos Patrimoniais:

A Rubrica de Fundo Patrimonial apresenta as seguintes alterações nas várias contas durante os períodos de 2020 e de 2021 conforme quadros abaixo:

Contas (Ano 2021)	Saldo Inicial	Aumento	Redução	Saldo Final
51- Fundos	-	-	-	-
55- Reservas	1.438.522,33€	120.476,63€	-	1.558.998,96€
56- Resultados Transitados	187.840,76€	-	-	187.840,76€
59- Outras Variações Fundos Patrim.	178.618,27€	-	-	93.540,96€
81- Resultado Líquido do Período	120.476,63€	281.775,26€	-120.476,63€	281.775,26€
<b>Total</b>	<b>1.925.457,99€</b>	<b>402.251,89€</b>	<b>-120.476,63€</b>	<b>2.122.155,94€</b>

Contas (Ano 2020)	Saldo Inicial	Aumento	Redução	Saldo Final
51- Fundos	-	-	-	-
55- Reservas	1.433.434,00€	5.088,33€	-	1.438.522,33€
56- Resultados Transitados	187.840,76€	-	-	187.840,76€
59- Outras Variações Fundos Patrim.	93.540,96€	85.077,31€	-	178.618,27€
81- Resultado Líquido do Período	5.088,33€	120.476,63€	-5.088,33€	120.476,63€
<b>Total</b>	<b>1.719.904,05</b>	<b>210.642,27€</b>	<b>-5.088,33€</b>	<b>1.925.457,99€</b>

### 18.6 – Decomposição da conta Associados:

Decomposição da conta Associados a 31 de Dezembro de 2020 e de 2021:

Descrição	Valor (2021)	Valor (2020)
Associados - Conta Corrente	1.482.052,71€	1.463.519,70€
Associados – Cobrança Duvidosa	100.807,06€	100.807,06€
Perdas por Imparidade	-	-
<b>Total</b>	<b>1.582.859,77€</b>	<b>1.564.326,76€</b>

No que diz respeito às Perdas por Imparidade a política da prudência continuou a ser uma realidade, como a seguir se demonstra:

- O valor de Associados – Cobrança Duvidosa no valor de € 100.807,06 não está coberto por seguro.

### 18.7 – Acontecimentos após a data de Balanço

Não foram conhecidos quaisquer acontecimentos relevantes entre a data de Balanço e a data deste anexo que justifiquem qualquer alteração às contas de resultados e de balanço apresentadas

### 18.8 – Outras Informações


A Associação de Regantes e Beneficiários de Idanha-a-Nova à data de encerramento das contas do período de 2021 tem a sua situação “regularizada” perante a Segurança Social, tal como relativamente à Administração Tributária, não existindo, por isso, qualquer dívida em mora ao estado e outros entes públicos.

Ladoeiro, 07 de Abril de 2022

O Contabilista Certificado



A Direcção





## Balancete Razão

Dezembro

001 ARBI

6060-259 LADOEIRO

501093877

Exercício de 2021

Contas : 11 a 89

Conta	Nome	Período		Acumulado		Saldo
		Débito	Crédito	Débito	Crédito	
<b>Meios financeiros líquidos</b>						
11	CAIXA	74.599,66	86.943,30	1.305.374,60	1.248.270,20	57.104,40 D
12	DEPÓSITOS À ORDEM	243.185,29	78.503,48	2.003.870,14	1.644.473,05	359.397,09 D
13	OUTROS DEPÓSITOS BANCÁRIOS	0,00	0,00	323.407,87	0,00	323.407,87 D
14	OUTROS INSTRUMENTOS FINANCEIROS	0,00	0,00	100,00	0,00	100,00 D
	<b>Totais Classe</b>	<b>317.784,95</b>	<b>165.446,78</b>	<b>3.632.752,61</b>	<b>2.892.743,25</b>	<b>740.009,36 D</b>
<b>Contas a receber e a pagar</b>						
21	BENEFICIÁRIOS/ASSOCIADOS	281.156,71	298.277,69	3.087.265,37	1.504.405,60	1.582.859,77 D
22	FORNECEDORES	25.818,01	40.525,63	515.492,52	555.615,56	40.123,04 C
23	PESSOAL	17.404,78	17.404,78	263.234,01	263.234,01	0,00
24	ESTADO E OUTROS ENTES PÚBLICOS	56.750,70	54.440,94	547.028,95	599.923,29	52.894,34 C
25	FINANCIAMENTOS OBTIDOS	16.261,88	16.501,75	83.439,36	98.871,98	15.432,62 C
27	OUTRAS CONTAS A RECEBER E A PAGAR	7.479,68	147.964,55	278.522,30	626.468,56	347.946,26 C
28	DIFERIMENTOS	2.305,82	0,00	3.808,10	406,11	3.401,99 D
	<b>Totais Classe</b>	<b>407.177,58</b>	<b>575.115,34</b>	<b>4.778.790,61</b>	<b>3.648.925,11</b>	<b>1.129.865,50 D</b>
<b>Investimentos</b>						
41	INVESTIMENTOS FINANCEIROS	54,69	0,00	28.975,86	0,00	28.975,86 D
43	ATIVOS FIXOS TANGÍVEIS	0,00	30.137,44	736.561,68	530.148,28	206.413,40 D
44	ATIVOS INTANGÍVEIS	0,00	8.332,54	361.500,68	344.608,86	16.891,82 D
	<b>Totais Classe</b>	<b>54,69</b>	<b>38.469,98</b>	<b>1.127.038,22</b>	<b>874.757,14</b>	<b>252.281,08 D</b>
<b>Fundos patrimoniais</b>						
55	RESERVAS	0,00	0,00	4.833,92	1.563.832,88	1.558.998,96 C
56	RESULTADOS TRANSITADOS	0,00	0,00	0,00	187.840,76	187.840,76 C
59	OUTRAS VARIAÇÕES NOS FUNDOS PATRIMONIAIS	139.463,78	313,63	139.463,78	233.004,74	93.540,96 C
	<b>Totais Classe</b>	<b>139.463,78</b>	<b>313,63</b>	<b>144.297,70</b>	<b>1.984.678,38</b>	<b>1.840.380,68 C</b>
<b>Gastos</b>						
62	FORNECIMENTOS E SERVIÇOS EXTERNOS	30.942,44	589,52	372.199,53	2.002,50	370.197,03 D
63	GASTOS COM O PESSOAL	39.818,31	0,00	443.790,31	346,06	443.444,25 D
64	GASTOS DE DEPRECIAÇÃO E DE AMORTIZAÇÃO	34.983,69	0,00	34.983,69	0,00	34.983,69 D
68	OUTROS GASTOS E PERDAS	5.307,04	0,00	110.042,87	277,54	109.765,33 D
69	GASTOS E PERDAS DE FINANCIAMENTO	56,33	0,00	2.376,28	59,99	2.316,29 D
	<b>Totais Classe</b>	<b>111.107,81</b>	<b>589,52</b>	<b>963.392,68</b>	<b>2.686,09</b>	<b>960.706,59 D</b>
<b>Rendimentos</b>						
72	PRESTAÇÕES DE SERVIÇOS	69.406,23	246.230,96	69.406,23	971.772,78	902.366,55 C
75	SUBSÍDIOS, DOAÇÕES E LEGADOS À EXPLORAÇÃO	0,00	35,00	0,00	35,00	35,00 C
78	OUTROS RENDIMENTOS	0,00	18.291,36	3.266,28	342.716,39	339.450,11 C
79	JUROS, DIVIDENDOS E OUTROS REND. SIMILARES	0,00	502,47	0,00	630,19	630,19 C
	<b>Totais Classe</b>	<b>69.406,23</b>	<b>265.059,79</b>	<b>72.672,51</b>	<b>1.315.154,36</b>	<b>1.242.481,85 C</b>
<b>Resultados</b>						
81	RESULTADO LIQUIDO DO PERÍODO	0,00	0,00	120.476,63	120.476,63	0,00
	<b>Totais Classe</b>	<b>0,00</b>	<b>0,00</b>	<b>120.476,63</b>	<b>120.476,63</b>	<b>0,00</b>
	<b>Totais Balancete</b>	<b>1.044.995,04</b>	<b>1.044.995,04</b>	<b>10.839.420,96</b>	<b>10.839.420,96</b>	<b>0,00</b>

## Balancete Razão

## Regularização

Contas : 11 a 89

001 ARBI

6060-259 LADOEIRO

501093877

Exercício de 2021

Conta	Nome	Período		Acumulado		Saldo
		Débito	Crédito	Débito	Crédito	
<b>Meios financeiros líquidos</b>						
11	CAIXA	0,00	0,00	1.305.374,60	1.248.270,20	57.104,40 D
12	DEPÓSITOS À ORDEM	0,00	0,00	2.003.870,14	1.644.473,05	359.397,09 D
13	OUTROS DEPÓSITOS BANCÁRIOS	0,00	0,00	323.407,87	0,00	323.407,87 D
14	OUTROS INSTRUMENTOS FINANCEIROS	0,00	0,00	100,00	0,00	100,00 D
	<b>Totais Classe</b>	<b>0,00</b>	<b>0,00</b>	<b>3.632.752,61</b>	<b>2.892.743,25</b>	<b>740.009,36 D</b>
<b>Contas a receber e a pagar</b>						
21	BENEFICIÁRIOS/ASSOCIADOS	0,00	0,00	3.087.265,37	1.504.405,60	1.582.859,77 D
22	FORNECEDORES	0,00	0,00	515.492,52	555.615,56	40.123,04 C
23	PESSOAL	0,00	0,00	263.234,01	263.234,01	0,00
24	ESTADO E OUTROS ENTES PÚBLICOS	0,00	0,00	547.028,95	599.923,29	52.894,34 C
25	FINANCIAMENTOS OBTIDOS	0,00	0,00	83.439,36	98.871,98	15.432,62 C
27	OUTRAS CONTAS A RECEBER E A PAGAR	0,00	0,00	278.522,30	626.468,56	347.946,26 C
28	DIFERIMENTOS	0,00	0,00	3.808,10	406,11	3.401,99 D
	<b>Totais Classe</b>	<b>0,00</b>	<b>0,00</b>	<b>4.778.790,61</b>	<b>3.648.925,11</b>	<b>1.129.865,50 D</b>
<b>Investimentos</b>						
41	INVESTIMENTOS FINANCEIROS	0,00	0,00	28.975,86	0,00	28.975,86 D
43	ATIVOS FIXOS TANGÍVEIS	0,00	0,00	736.561,68	530.148,28	206.413,40 D
44	ATIVOS INTANGÍVEIS	0,00	0,00	361.500,68	344.608,86	16.891,82 D
	<b>Totais Classe</b>	<b>0,00</b>	<b>0,00</b>	<b>1.127.038,22</b>	<b>874.757,14</b>	<b>252.281,08 D</b>
<b>Fundos patrimoniais</b>						
55	RESERVAS	0,00	0,00	4.833,92	1.563.832,88	1.558.998,96 C
56	RESULTADOS TRANSITADOS	0,00	0,00	0,00	187.840,76	187.840,76 C
59	OUTRAS VARIAÇÕES NOS FUNDOS PATRIMONIAIS	0,00	0,00	139.463,78	233.004,74	93.540,96 C
	<b>Totais Classe</b>	<b>0,00</b>	<b>0,00</b>	<b>144.297,70</b>	<b>1.984.678,38</b>	<b>1.840.380,68 C</b>
<b>Gastos</b>						
62	FORNECIMENTOS E SERVIÇOS EXTERNOS	0,00	0,00	372.199,53	2.002,50	370.197,03 D
63	GASTOS COM O PESSOAL	0,00	0,00	443.790,31	346,06	443.444,25 D
64	GASTOS DE DEPRECIÇÃO E DE AMORTIZAÇÃO	0,00	0,00	34.983,69	0,00	34.983,69 D
68	OUTROS GASTOS E PERDAS	0,00	0,00	110.042,87	277,54	109.765,33 D
69	GASTOS E PERDAS DE FINANCIAMENTO	0,00	0,00	2.376,28	59,99	2.316,29 D
	<b>Totais Classe</b>	<b>0,00</b>	<b>0,00</b>	<b>963.392,68</b>	<b>2.686,09</b>	<b>960.706,59 D</b>
<b>Rendimentos</b>						
72	PRESTAÇÕES DE SERVIÇOS	0,00	0,00	69.406,23	971.772,78	902.366,55 C
75	SUBSÍDIOS, DOAÇÕES E LEGADOS À EXPLORAÇÃO	0,00	0,00	0,00	35,00	35,00 C
78	OUTROS RENDIMENTOS	0,00	0,00	3.266,28	342.716,39	339.450,11 C
79	JUROS, DIVIDENDOS E OUTROS REND. SIMILARES	0,00	0,00	0,00	630,19	630,19 C
	<b>Totais Classe</b>	<b>0,00</b>	<b>0,00</b>	<b>72.672,51</b>	<b>1.315.154,36</b>	<b>1.242.481,85 C</b>
<b>Resultados</b>						
81	RESULTADO LÍQUIDO DO PERÍODO	0,00	0,00	120.476,63	120.476,63	0,00
	<b>Totais Classe</b>	<b>0,00</b>	<b>0,00</b>	<b>120.476,63</b>	<b>120.476,63</b>	<b>0,00</b>
	<b>Totais Balancete</b>	<b>0,00</b>	<b>0,00</b>	<b>10.839.420,96</b>	<b>10.839.420,96</b>	<b>0,00</b>

## Balancete Razão

## Apuramento

Contas : 11 a 89

001 ARBI

6060-259 LADOEIRO

501093877

Exercício de 2021

Conta	Nome	Período		Acumulado		Saldo
		Débito	Crédito	Débito	Crédito	
<b>Meios financeiros líquidos</b>						
11	CAIXA	0,00	0,00	1.305.374,60	1.248.270,20	57.104,40 D
12	DEPÓSITOS À ORDEM	0,00	0,00	2.003.870,14	1.644.473,05	359.397,09 D
13	OUTROS DEPÓSITOS BANCÁRIOS	0,00	0,00	323.407,87	0,00	323.407,87 D
14	OUTROS INSTRUMENTOS FINANCEIROS	0,00	0,00	100,00	0,00	100,00 D
<b>Totais Classe</b>		0,00	0,00	3.632.752,61	2.892.743,25	740.009,36 D
<b>Contas a receber e a pagar</b>						
21	BENEFICIÁRIOS/ASSOCIADOS	0,00	0,00	3.087.265,37	1.504.405,60	1.582.859,77 D
22	FORNECEDORES	0,00	0,00	515.492,52	555.615,56	40.123,04 C
23	PESSOAL	0,00	0,00	263.234,01	263.234,01	0,00
24	ESTADO E OUTROS ENTES PÚBLICOS	0,00	0,00	547.028,95	599.923,29	52.894,34 C
25	FINANCIAMENTOS OBTIDOS	0,00	0,00	83.439,36	98.871,98	15.432,62 C
27	OUTRAS CONTAS A RECEBER E A PAGAR	0,00	0,00	278.522,30	626.468,56	347.946,26 C
28	DIFERIMENTOS	0,00	0,00	3.808,10	406,11	3.401,99 D
<b>Totais Classe</b>		0,00	0,00	4.778.790,61	3.648.925,11	1.129.865,50 D
<b>Investimentos</b>						
41	INVESTIMENTOS FINANCEIROS	0,00	0,00	28.975,86	0,00	28.975,86 D
43	ATIVOS FIXOS TANGÍVEIS	0,00	0,00	736.561,68	530.148,28	206.413,40 D
44	ATIVOS INTANGÍVEIS	0,00	0,00	361.500,68	344.608,86	16.891,82 D
<b>Totais Classe</b>		0,00	0,00	1.127.038,22	874.757,14	252.281,08 D
<b>Fundos patrimoniais</b>						
55	RESERVAS	0,00	0,00	4.833,92	1.563.832,88	1.558.998,96 C
56	RESULTADOS TRANSITADOS	0,00	0,00	0,00	187.840,76	187.840,76 C
59	OUTRAS VARIAÇÕES NOS FUNDOS PATRIMONIAIS	0,00	0,00	139.463,78	233.004,74	93.540,96 C
<b>Totais Classe</b>		0,00	0,00	144.297,70	1.984.678,38	1.840.380,68 C
<b>Gastos</b>						
62	FORNECIMENTOS E SERVIÇOS EXTERNOS	0,00	370.197,03	372.199,53	372.199,53	0,00
63	GASTOS COM O PESSOAL	0,00	443.444,25	443.790,31	443.790,31	0,00
64	GASTOS DE DEPRECIAÇÃO E DE AMORTIZAÇÃO	0,00	34.983,69	34.983,69	34.983,69	0,00
68	OUTROS GASTOS E PERDAS	0,00	109.765,33	110.042,87	110.042,87	0,00
69	GASTOS E PERDAS DE FINANCIAMENTO	0,00	2.316,29	2.376,28	2.376,28	0,00
<b>Totais Classe</b>		0,00	960.706,59	963.392,68	963.392,68	0,00
<b>Rendimentos</b>						
72	PRESTAÇÕES DE SERVIÇOS	902.366,55	0,00	971.772,78	971.772,78	0,00
75	SUBSÍDIOS, DOAÇÕES E LEGADOS À EXPLORAÇÃO	35,00	0,00	35,00	35,00	0,00
78	OUTROS RENDIMENTOS	339.450,11	0,00	342.716,39	342.716,39	0,00
79	JUROS, DIVIDENDOS E OUTROS REND. SIMILARES	630,19	0,00	630,19	630,19	0,00
<b>Totais Classe</b>		1.242.481,85	0,00	1.315.154,36	1.315.154,36	0,00
<b>Resultados</b>						
81	RESULTADO LIQUIDO DO PERÍODO	904.087,65	1.185.862,91	1.024.564,28	1.306.339,54	281.775,26 C
82	RESULTADOS FINANCEIROS	339.450,11	339.450,11	339.450,11	339.450,11	0,00
83	(RESULTADOS CORRENTES)	283.461,36	283.461,36	283.461,36	283.461,36	0,00
84	RESULTADOS EXTRAORDINARIOS	2.316,29	2.316,29	2.316,29	2.316,29	0,00
<b>Totais Classe</b>		1.529.315,41	1.811.090,67	1.649.792,04	1.931.567,30	281.775,26 C
<b>Totais Balancete</b>		2.771.797,26	2.771.797,26	13.611.218,22	13.611.218,22	0,00

**ASSOCIAÇÃO DE REGANTES E BENEFICIÁRIOS DE IDANHA-A-NOVA**  
**PESSOA COLECTIVA DE DIREITO PÚBLICO Nº. 501093877**  
**CONTA CORRENTE COM ORÇAMENTO DE 2021**  
**BALANCETE DAS RECEITAS**



Valores em Euros

CONTAS	DESIGNAÇÃO	ORÇAMENTADO	FACTURADO	SALDOS
	<b>Rendimentos:</b>			
<b>72</b>	<b>• PRESTAÇÕES DE SERVIÇOS</b>			
721	<b>Quotas de Associados</b>			
7211	Quotas	1 500,00 €	575,00 €	-925,00 €
722	<b>Quotizações e Jóias</b>			
7221	Jóias	350,00 €	875,00 €	525,00 €
725	<b>Serviços Secundários (Taxas de Exp.Conservação)</b>			
7251	TC - Taxa de Conservação	447 649,29 €	472 087,57 €	24 438,28 €
7253	TE - Rega Exterior	127 842,00 €	155 544,11 €	27 702,11 €
7254	TE - Componente Culturas	260 640,00 €	264 252,81 €	3 612,81 €
7255	TE - Componente Culturas / Arred. Taxa Mínima	1 000,00 €	541,99 €	-458,01 €
7256	TE - Rega m3	5 200,00 €	5 085,74 €	-114,26 €
7257	TRH - Taxa de Recursos Hídricos	0,00 €	3 404,33 €	3 404,33 €
<b>75</b>	<b>• SUBSÍDIOS, DOAÇÕES, LEGADOS À EXPLORAÇÃO</b>			
752	<b>Subsídios de Outras Entidades</b>			
7526	Subsídios à Exploração	0,00 €	35,00 €	35,00 €
<b>78</b>	<b>• OUTROS RENDIMENTOS</b>			
781	<b>Rendimentos Suplementares</b>			
7811	Serviços Sociais	7 500,00 €	27 576,41 €	20 076,41 €
78121	Aluguer de Máquinas e Equipamento	2 000,00 €	8 047,46 €	6 047,46 €
78122	Cedência/Aluguer de Instalações	11 500,00 €	10 656,50 €	-843,50 €
78123	Balança	1 000,00 €	1 279,76 €	279,76 €
7816	<b>Outros Rendimentos Suplementares</b>			
78161	Não Especificado Inerentes Valor Acrescentado/Isentos	0,00 €	12 994,78 €	12 994,78 €
78162	Venda de Energia-Compart. Rendim.Central	130 000,00 €	271 125,76 €	141 125,76 €
78163	Accção 7.5.1 - Uso Eficiente da Água	3 000,00 €	0,00 €	-3 000,00 €
784	<b>Ganhos em Inventários</b>			
7848	Outros Ganhos	0,00 €	0,00 €	0,00 €
787	<b>Rendimentos e Ganhos em Invest. não Financeiros</b>			
7871	Alienações	0,00 €	100,00 €	100,00 €
7872	Sinistros	0,00 €	884,70 €	884,70 €
788	<b>Outros</b>			
7881	<b>Correcções Relativas a Exercícios Anteriores</b>			
78813	De Outros Bens e Serviços	0,00 €	1 940,59 €	1 940,59 €
7885	<b>Restituição de Impostos</b>			
78852	Restituição de IRC	100,00 €	0,00 €	-100,00 €
7888	<b>Outros não Especificados</b>			
78884	Não Especificado Alheios Valor Acrescentado - Estudos	0,00 €	2 331,20 €	2 331,20 €
788849	Recuperação de Despesas - Letras e Comissões	50,00 €	2 319,70 €	2 269,70 €
788881	Energia Produzida Painéis Fotovoltaicos	500,00 €	193,25 €	-306,75 €
<b>79</b>	<b>• JUROS, DIVIDENDOS E OUTROS REND. SIMILARES</b>			
791	<b>Juros Obtidos</b>			
79111	Juros de Depósitos	500,00 €	127,72 €	-372,28 €
79161	Juros de Cobrança Coerciva	1 000,00 €	502,47 €	-497,53 €
<b>TOTAL DOS RENDIMENTOS</b>		<b>1 001 331,29 €</b>	<b>1 242 481,85 €</b>	<b>241 150,56 €</b>

## ASSOCIAÇÃO DE REGANTES E BENEFICIÁRIOS DE IDANHA-A-NOVA

PESSOA COLECTIVA DE DIREITO PÚBLICO Nº. 501093877

CONTA CORRENTE COM ORÇAMENTO DE 2021

BALANCETE DAS DESPESAS



Valores em Euros

CONTAS	DESIGNAÇÃO	ORÇAMENTADO	DESPENDIDO	SALDOS
	<b>Gastos</b>			
<b>42</b>	<b>• PROPRIEDADES DE INVESTIMENTO</b>			
431	Terrenos e Recursos Naturais (Aquisição Terreno)	0,00 €	0,00 €	0,00 €
<b>43</b>	<b>• ACTIVOS FIXOS TANGÍVEIS</b>			
4321	Edifícios e Outras Construções	15 000,00 €	0,00 €	15 000,00 €
4331	Equipamento Básico	48 189,81 €	0,00 €	48 189,81 €
4341	Equipamento de Transporte	35 000,00 €	0,00 €	35 000,00 €
4351	Equipamento Administrativo	0,00 €	0,00 €	0,00 €
43721	Ferramentas e utensílios	2 000,00 €	0,00 €	2 000,00 €
<b>44</b>	<b>• ACTIVOS FIXOS TANGÍVEIS</b>			
446	Outros Activos Intangíveis (Cartografia)	0,00 €	0,00 €	0,00 €
<b>55</b>	<b>• RESERVAS</b>			
55241	Fundo de Renovação e Manutenção	0,00 €	0,00 €	0,00 €
<b>59</b>	<b>• OUTRAS VARIAÇÕES NOS FUNDOS PATRIMONIAIS</b>			
5991	Fundo R.de R. Equip.da Central H. Ponsul (20%)	26 000,00 €	0,00 €	26 000,00 €
<b>62</b>	<b>• FORNCIMENTOS E SERVIÇOS EXTERNOS</b>			
621	Subcontratos	7 000,00 €	12 591,96 €	-5 591,96 €
622	<b>Serviços Especializados</b>			
6221	Trabalhos Especializados	36 000,00 €	42 815,48 €	-6 815,48 €
6222	Publicidade e Propaganda	1 300,00 €	219,78 €	1 080,22 €
6223	Vigilância e Segurança	1 500,00 €	1 432,20 €	67,80 €
62241	Honorários	22 000,00 €	20 873,50 €	1 126,50 €
6226	<b>Conservação e Reparação</b>			
62263	De Outro Equipamento	18 000,00 €	15 737,98 €	2 262,02 €
62264	De Outros Bens (Orgãos Seg. e Comandos da Barragem)	23 000,00 €	38 088,45 €	-15 088,45 €
6227	<b>Serviços Bancários</b>			
62271	Comissões (Descoberto)	5 000,00 €	2 878,87 €	2 121,13 €
62272	Comissão (Manutenção)	0,00 €	0,00 €	0,00 €
623	<b>Materiais</b>			
6231	Ferramentas e Utensílios de Desgaste Rápido	2 500,00 €	2 831,85 €	-331,85 €
6232	Livros e Documentação Técnica	500,00 €	0,00 €	500,00 €
6233	Material de Escritório	1 000,00 €	2 770,28 €	-1 770,28 €
6238	<b>Outros Materiais</b>			
62381	Aquisições em Território Nacional	28 000,00 €	43 984,78 €	-15 984,78 €
624	<b>Energia e Fluidos</b>			
6241	<b>Electricidade</b>			
62411	Estações Elevatórias	96 000,00 €	106 736,88 €	-10 736,88 €
62412	Doméstica	4 100,00 €	4 657,55 €	-557,55 €
62414	Central	4 000,00 €	6 536,33 €	-2 536,33 €
62415	Da Telegestão (PH)	1 100,00 €	2 307,54 €	-1 207,54 €
62416	Senhora da Graça - Painéis Solares (EDP)	150,00 €	0,00 €	150,00 €
6242	<b>Combustíveis</b>			
624211	Gasóleo	21 000,00 €	19 708,19 €	1 291,81 €
624212	Gasolina	5 500,00 €	6 282,97 €	-782,97 €
624213	Outros Combustíveis	500,00 €	0,00 €	500,00 €
6243	Água	750,00 €	780,21 €	-30,21 €
6248	Outros	1 000,00 €	1 834,28 €	-834,28 €
	<b>A TRANSPORTAR</b>	<b>406 089,81 €</b>	<b>333 069,08 €</b>	<b>73 020,73 €</b>

**ASSOCIAÇÃO DE REGANTES E BENEFICIÁRIOS DE IDANHA-A-NOVA**  
**PESSOA COLECTIVA DE DIREITO PÚBLICO N.º 501093877**  
**CONTA CORRENTE COM ORÇAMENTO DE 2021**  
**BALANCETE DAS DESPESAS**



Valores em Euros

CONTAS	DESIGNAÇÃO	ORÇAMENTADO	DESPENDIDO	SALDOS
	<b>TRANSPORTE</b>	<b>406 089,81 €</b>	<b>333 069,08 €</b>	<b>73 020,73 €</b>
625	<b>Deslocações, Estadas e Transportes</b>			
625111	Deslocações	1 500,00 €	430,30 €	1 069,70 €
625112	Alimentação e Estadas	1 500,00 €	1 822,68 €	-322,68 €
626	<b>Serviços Diversos</b>			
626115	Outras Rendas	0,00 €	3 225,75 €	-3 225,75 €
626116	Renda da Central do Ponsul (DGADR 10%)	13 000,00 €	18 220,99 €	-5 220,99 €
6262	Comunicação	5 500,00 €	6 022,03 €	-522,03 €
6263	<b>Seguros</b>			
62631	Acidentes Pessoais - Órgãos Sociais	1 000,00 €	521,72 €	478,28 €
62633	Incêndio	500,00 €	407,20 €	92,80 €
62634	Diversos	500,00 €	108,00 €	392,00 €
62635	Tractores e Máquinas	600,00 €	528,16 €	71,84 €
62636	Viaturas	3 500,00 €	1 911,99 €	1 588,01 €
62638	Armazém	130,00 €	205,96 €	-75,96 €
62639	Motorizadas	500,00 €	344,53 €	155,47 €
6265	Contencioso e Notariado	500,00 €	295,78 €	204,22 €
6267	Limpeza, Higiene e Conforto	1 500,00 €	3 034,52 €	-1 534,52 €
62681	Outros Serviços - Diversos	350,00 €	48,34 €	301,66 €
<b>63</b>	<b>• GASTOS COM O PESSOAL</b>			
632	<b>Remunerações do Pessoal</b>			
63211	Técnico / Administrativo / Campo	220 000,00 €	222 747,80 €	-2 747,80 €
63213	Remunerações / Salário (Prazo)	25 000,00 €	0,00 €	25 000,00 €
6322	Subsídio de Férias	23 000,00 €	23 053,97 €	-53,97 €
6323	Subsídio de Natal	23 000,00 €	22 247,47 €	752,53 €
6324	Retroactivos	0,00 €	1 987,00 €	-1 987,00 €
6325	Diuturnidades	27 100,00 €	24 951,43 €	2 148,57 €
6328	Isenção de Horário	0,00 €	2 632,80 €	-2 632,80 €
635	<b>Encargos sobre Remunerações</b>			
6351	Taxa Social Única - Pessoal	71 000,00 €	67 400,76 €	3 599,24 €
6357	F.G.C.T. - Fundo Garantia e Compensação do Trabalho	500,00 €	49,33 €	450,67 €
636	<b>Acidentes no Trabalho e Doenças Profissionais</b>			
6361	Seguro de Acidentes no Trabalho (Pessoal)	6 000,00 €	3 956,73 €	2 043,27 €
637	<b>Gastos de Acção Social</b>			
63721	Diversos - (Natal e Outros)	3 000,00 €	5 918,23 €	-2 918,23 €
638	<b>Outros Gastos com o Pessoal</b>			
6382	<b>Do Pessoal</b>			
63821	Subsídio Alimentação - Isento	32 000,00 €	26 028,00 €	5 972,00 €
63822	Ajudas de Custo	0,00 €	7,80 €	-7,80 €
63823	Abono para Falhas	760,00 €	744,00 €	16,00 €
63824	Formação Profissional	0,00 €	0,00 €	0,00 €
63825	Reembolso de Despesas	0,00 €	375,00 €	-375,00 €
6383	Seguros Vida / Saúde (Pessoal)	25 000,00 €	25 928,79 €	-928,79 €
6384	Outros com IVA dedutível	2 900,00 €	2 886,65 €	13,35 €
6385/86	Outros Com IVA não Dedutível e sem Incidência (K-Med)	700,00 €	717,21 €	-17,21 €
6387	Senhas de Presença	15 000,00 €	7 980,00 €	7 020,00 €
	<b>A TRANSPORTAR</b>	<b>911 629,81 €</b>	<b>809 810,00 €</b>	<b>101 819,81 €</b>

**ASSOCIAÇÃO DE REGANTES E BENEFICIÁRIOS DE IDANHA-A-NOVA**  
**PESSOA COLECTIVA DE DIREITO PÚBLICO Nº. 501093877**  
**CONTA CORRENTE COM ORÇAMENTO DE 2021**  
**BALANCETE DAS DESPESAS**



Valores em Euros

CONTAS	DESIGNAÇÃO	ORÇAMENTADO	DESPENDIDO	SALDOS
	<b>TRANSPORTE</b>	<b>911 629,81 €</b>	<b>809 810,00 €</b>	<b>101 819,81 €</b>
6388	Especializados - Entidade Contratante (S. Social)	2 000,00 €	3 294,90 €	-1 294,90 €
6389	Segurança no Trabalho	0,00 €	536,38 €	-536,38 €
<b>64</b>	<b>• GASTOS DE DEPRECIACÃO E DE AMORTIZACÃO</b>			
642	<b>Activos Fixos Tangíveis</b>			
6422	Edifícios e Outras Construções	682,00 €	682,00 €	0,00 €
6423	Equipamento Básico	971,95 €	13 542,25 €	-12 570,30 €
6424	Equipamento de Transporte	3 376,95 €	7 991,59 €	-4 614,64 €
6245	Ferramentas e Utensílios	1 460,13 €	0,00 €	1 460,13 €
6426	Equipamento Administrativo	824,08 €	824,08 €	0,00 €
6428	Outras Imobilizações Corpóreas	120,12 €	3 611,27 €	-3 491,15 €
643	<b>Activos Fixos Intangíveis</b>			
64325	Melhoria da Eficiência dos Regadios	4 166,25 €	8 332,50 €	-4 166,25 €
<b>68</b>	<b>• OUTROS GASTOS E PERDAS</b>			
681	<b>Impostos</b>			
6811	<b>Impostos Directos</b>			
68111	Imposto do Selo	100,00 €	0,00 €	100,00 €
68112	Contribuição Autárquica	750,00 €	727,85 €	22,15 €
6812	<b>Impostos Indirectos</b>			
68123123	Verba 17 - TGIS - Operações Fianceiras	500,00 €	334,74 €	165,26 €
68123124	Verba 23 - TGIS - N/Saques	0,00 €	0,00 €	0,00 €
681241	Imposto Único de Circulação	750,00 €	544,00 €	206,00 €
6813	<b>Taxas</b>			
68131	Com IVA Dedutível	0,00 €	0,00 €	0,00 €
68134	TRH - Taxa de Recursos Hídricos	60 000,00 €	49 886,59 €	10 113,41 €
688	<b>Outros</b>			
6881	Correcções Relativas a Exercícios Anteriores	500,00 €	0,00 €	500,00 €
68814	De Vendas e Serviços Prestados	0,00 €	45 524,34 €	-45 524,34 €
68815	De Outros não Especificados	0,00 €	5 287,90 €	-5 287,90 €
6882	<b>Donativos</b>			
68821	Diversos	100,00 €	0,00 €	100,00 €
6883	<b>Quotizações</b>			
68832	Fenareg - Federação Nacional de Regantes de Portugal	5 800,00 €	6 589,60 €	-789,60 €
68833	Cap - Confederação dos Agricultores de Portugal	400,00 €	360,00 €	40,00 €
6888	<b>Outros não Especificados</b>			
68883	<b>Multas e Penalidades</b>			
688831	Multas Fiscais	500,00 €	25,00 €	475,00 €
688832	Multas não Fiscais	300,00 €	338,08 €	-38,08 €
688833	Juros Compensatórios / Mora	200,00 €	32,30 €	167,70 €
689	<b>Gastos c/ Apoios Financeiros a Associados/Utentes</b>			
6898	<b>Outros Gastos Inerentes a Associados</b>			
68981	Impressos e Outros (Fiscais)	0,00 €	114,93 €	-114,93 €
<b>69</b>	<b>• GASTOS E PERDAS DE FINANCIAMENTO</b>			
691	<b>Juros Suportados</b>			
69111	<b>Empréstimos Bancários</b>			
691111	Juros de Financiamento	3 000,00 €	852,40 €	2 147,60 €
69114	<b>Descontos de Títulos</b>			
691141	Nossos Saques	3 000,00 €	1 438,66 €	1 561,34 €
	<b>A TRANSPORTAR</b>	<b>1 001 131,29 €</b>	<b>960 681,36 €</b>	<b>40 449,93 €</b>

ASSOCIAÇÃO DE REGANTES E BENEFICIÁRIOS DE IDANHA-A-NOVA  
 PESSOA COLECTIVA DE DIREITO PÚBLICO Nº. 501093877  
 CONTA CORRENTE COM ORÇAMENTO DE 2021  
 BALANCETE DAS DESPESAS



Valores em Euros

CONTAS	DESIGNAÇÃO	ORÇAMENTADO	DESPENDIDO	SALDOS
	<b>TRANSPORTE</b>	1 001 131,29 €	960 681,36 €	40 449,93 €
69115	<b>Juros de Mora e Compensatórios</b>			
691151	Juros de mora	0,00 €	0,00 €	0,00 €
691153	Juros de mora - Estado	100,00 €	0,01 €	99,99 €
691154	Custas - Estado	0,00 €	0,00 €	0,00 €
6918	<b>Outros Juros</b>			
69181	Pagamento Fora de Prazo	100,00 €	25,22 €	74,78 €
698	<b>Outros Gastos e Perdas de Financiamento</b>			
6988	<b>Outros</b>	0,00 €	0,00 €	0,00 €
699921	Desconto de Títulos	0,00 €	0,00 €	0,00 €
8181	<b>Resultado Líquido do Exercício</b>	0,00 €	281 775,26 €	-281 775,26 €
<b>TOTAL DOS GASTOS</b>		<b>1 001 331,29 €</b>	<b>1 242 481,85 €</b>	<b>-241 150,56 €</b>





# Tribunal de Contas

## ANEXO IX

<b>RELAÇÃO NOMINAL DOS RESPONSÁVEIS a)</b>
--

<b>Designação da entidade</b>	<b>Associação de Regantes e Beneficiários de Idanha-a-Nova</b>
-------------------------------	--

<b>Período da Gerência</b>	<b>Ano de 2021</b>
----------------------------	--------------------

Nome	Situação na entidade	Remuneração líquida anual auferida	Período de responsabilidade a)	Morada b)
Paulo José Valente da Cunha	Ex. Presidente da Direcção	285,00 €	Janeiro 2021	Estrada Nacional 354, 23 6060-263 Ladoeiro
Nuno João Pereira Lameiras	Ex. Vogal Substituto da Direcção	285,00 €	Janeiro 2021	Estrada Nacional 240, 75 6060-261 Ladoeiro
Dilipcumar Dulobdas	Ex. Vogal da Direcção	0,00 €	Janeiro 2021	Rua Luis de Camões, 22, 6060-172 Idanha-a-Nova
João Aleixo Sobreiro Martins	Ex. Vogal da Direcção	285,00 €	Janeiro 2021	Qtª. das Fotainhas, Lote 79 6000-245 Castelo Branco
Luis de Melo Giraldes Pereira de Figueiredo	Vogal da Direcção	1.785,00 €	2021	Qtª. do Valongo, 6060-145 Idanha-a-Nova
Paulo José Nunes Tomé	Presidente da Direcção	1.620,00 €	2021	Qtª. das Laranjeiras 7, 5º Dtº. 6000-135 Castelo Branco
Duarte da Cunha Monteiro Correia	Vogal Substituto da Direcção	1.380,00 €	2021	Rua Visconde de Seabra, 22, 6º Dtº. 1700-370 Lisboa
Rui Carlos Viegas Lince	Vogal da Direcção	1.560,00 €	2021	Rua Conde de Idanha-a-Nova, 47, 6005-040 Alcains
David Carlos Araújo de Carvalho	Vogal da Direcção	780,00 €	2021	Rua Filarmonica Idanhense, 67, 6060-188 Idanha-a-Nova

- a) No caso de se verificarem alterações de responsáveis durante o exercício, deverá indicar-se o período em que exerceram funções.
- b) Morada completa e actualizada incluindo código postal.

Ladoeiro, 07 de Abril de 2022

A Direcção,

*Paulo José Nunes Tomé*  
*Duarte da Cunha Monteiro Correia*  
*RZ*  
*[assinatura]*

## DECLARAÇÃO DE RESPONSABILIDADE


No âmbito do processo de prestação de contas da gerência/exercício do ano de 2021 da **Associação de Regantes e Beneficiários de Idanha-a-Nova**, declaramos, sob compromisso de honra, enquanto titulares de órgãos responsáveis pela elaboração, aprovação e remessa das contas (individuais/consolidadas) ao Tribunal de Contas, que adotámos, fizemos aprovar e executar de forma continuada os princípios, normas e procedimentos contabilístico e de controlo interno a que estamos vinculados por imperativo legal ou contratual e que garantem e asseguram, segundo o nosso conhecimento, a veracidade e sinceridade das respetivas demonstrações financeiras e a integralidade, legalidade e regularidade da transações subjacentes, pela quais assumimos a responsabilidade de que, designadamente:

- a) não contêm erros ou omissões materialmente relevantes quanto à execução orçamental e de contabilidade de compromissos, à gestão financeira e patrimonial e, bem assim, ao registo de todas as operações e transações que relevem para o cálculo do défice e da dívida pública atendendo, nos termos aplicáveis, ao direito europeu da consolidação orçamental;
- b) identificam completamente as partes em relação de dependência e registam os respetivos saldos e transações;
- c) não omitem acordos quanto a instrumentos de financiamento direto ou indireto;
- d) evidenciam com rigor e de forma adequada a dimensão, extensão e relevação contabilística dos passivos efetivos ou contingentes, designadamente os compromissos decorrentes de benefícios concedidos ao pessoal e aos membros dos órgãos sociais, bem como as responsabilidades decorrentes de litígios judiciais ou extrajudiciais;
- e) incluem os saldos de todas as contas bancárias no IGCP e/ou noutras instituições financeiras;
- f) evidenciam que foram respeitadas as normas da contratação pública aplicáveis e cumpridos pontual e tempestivamente todos os acordos e contratos com terceiros;
- g) evidenciam que foram respeitadas as normas dos regimes de vinculação, de carreiras e de remunerações dos trabalhadores que exercem funções públicas e do código do trabalho bem como observaram as incompatibilidades e limitações previstas aí, no estatuto de aposentação, no código contributivo da segurança social e em estatutos específicos, designadamente de carreiras especiais;
- h) foram publicitadas de acordo com as disposições legais e comunicadas às entidades competentes.

Os responsáveis subscritores:

Os responsáveis que condicionam a subscrição, total ou parcialmente, nos termos e pelas razões constantes das declarações juntas:

Ladoeiro, 07 de Abril de 2022

A Direcção,  
  
R.L. Just



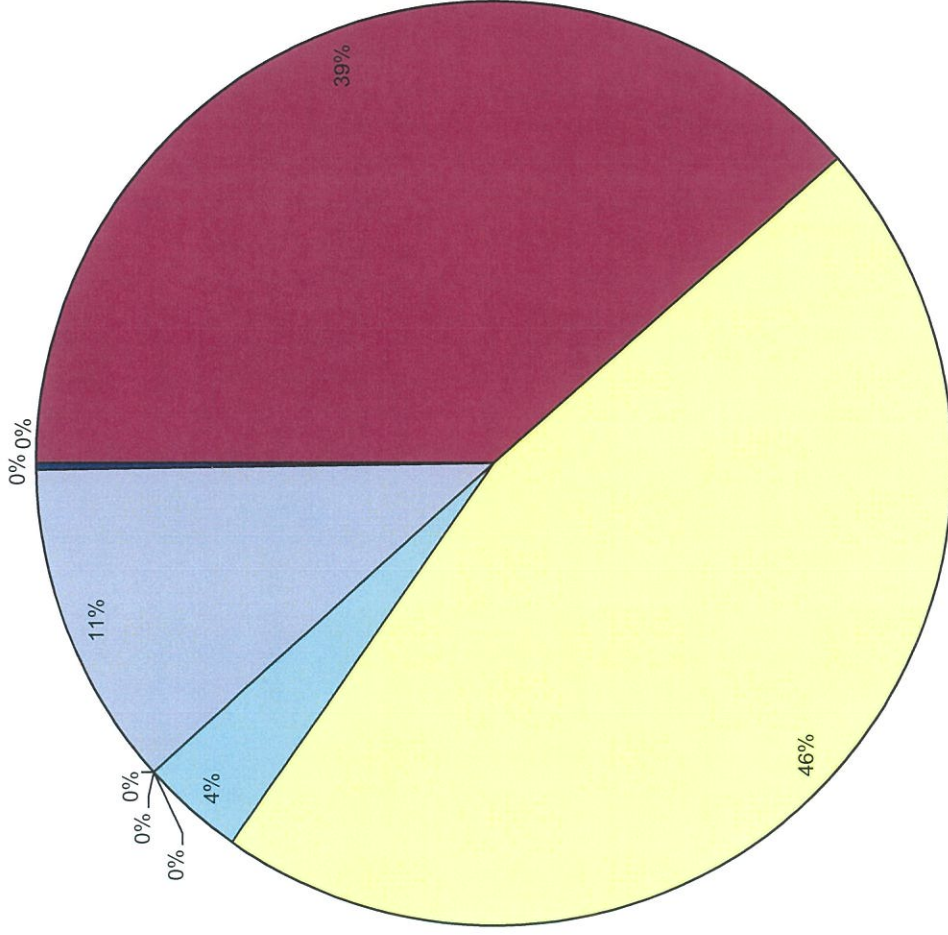
**CONTA DE GERÊNCIA**  
**RESULTADOS LÍQUIDOS DOS ÚLTIMOS 20 ANOS**

Anos	Proveitos	Custos	Resultado Líquido
2002	695 649,13 €	589 889,41 €	(+) 105.759,72€
2003	802 031,28 €	664 303,45 €	(+) 137.727,83€
2004	657 219,73 €	630 007,72 €	(+) 27.212,01€
2005	828 793,93 €	735 917,93 €	(+) 92.876,00€
2006	867 291,02 €	736 775,83 €	(+) 130.515,19€
2007	922 751,41 €	788 657,99 €	(+) 134.093,42€
2008	788 563,11 €	661 190,56 €	(+) 127.372,55€
2009	832 054,41 €	734 276,26 €	(+) 97.778,15€
2010	607 309,40 €	573 231,99 €	(+) 34.077,41€
2011	641 371,56 €	581 945,32 €	(+) 59.426,25€
2012	674 290,37 €	611 442,85 €	(+) 62.847,52€
2013	1 038 861,73 €	985 519,02 €	(+) 53.243,14€
2014	673 401,15 €	597 513,02 €	(+) 75.394,71€
2015	809 628,63 €	754 605,95 €	(+) 55.022,68€
2016	744 584,86 €	739 238,83 €	(+) 5.346,03€
2017	873 846,54 €	838 866,07 €	(+) 34.980,47€
2018	798 021,56 €	775 185,60 €	(+) 22.835,96€
2019	759 231,70 €	754 143,37 €	(+) 5.088,33€
2020	956 605,65 €	836 129,02 €	(+) 120.476,63€
2021	1 242 481,85 €	960 706,59 €	(+) 281.775,26€

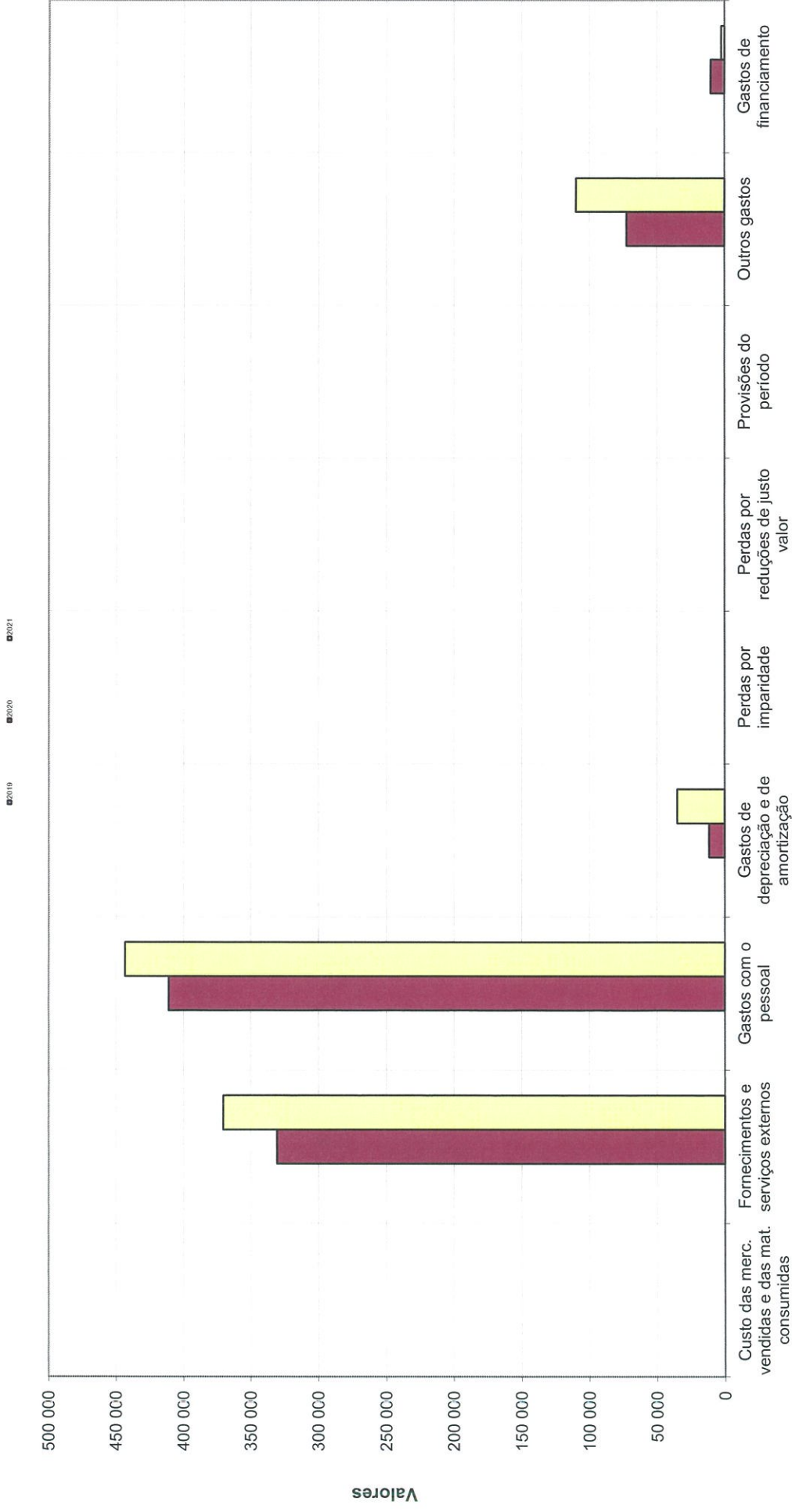
MÉDIA PONDERADA DOS ÚLTIMOS 20 ANOS:

**(+) 83.192,46€**

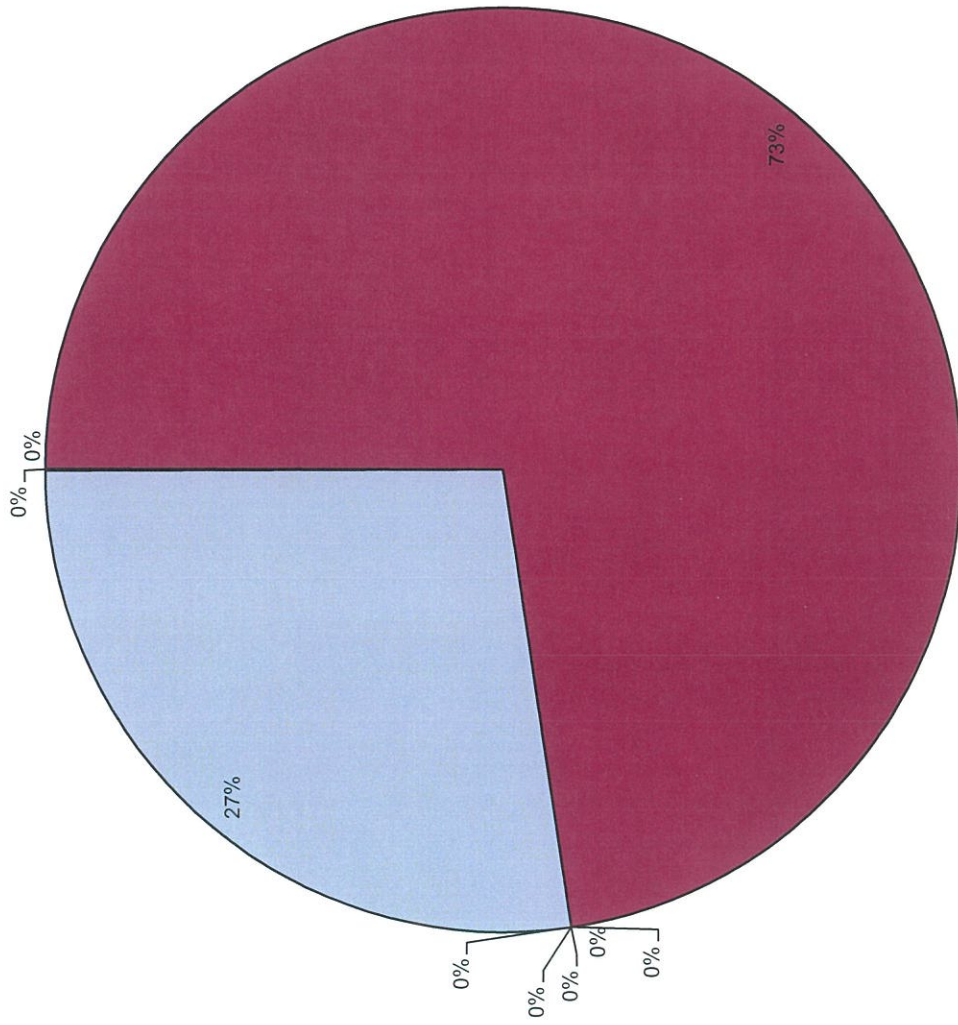
## Repartição dos gastos e perdas no ano de 2021 por contas de Razão




## Comparação anual dos gastos e perdas por contas de Razão



## Repartição dos rendimentos e ganhos no ano de 2021 por contas de Razão



## Comparação anual dos rendimentos e ganhos por contas de Razão



## Comparação anual do Balanço

